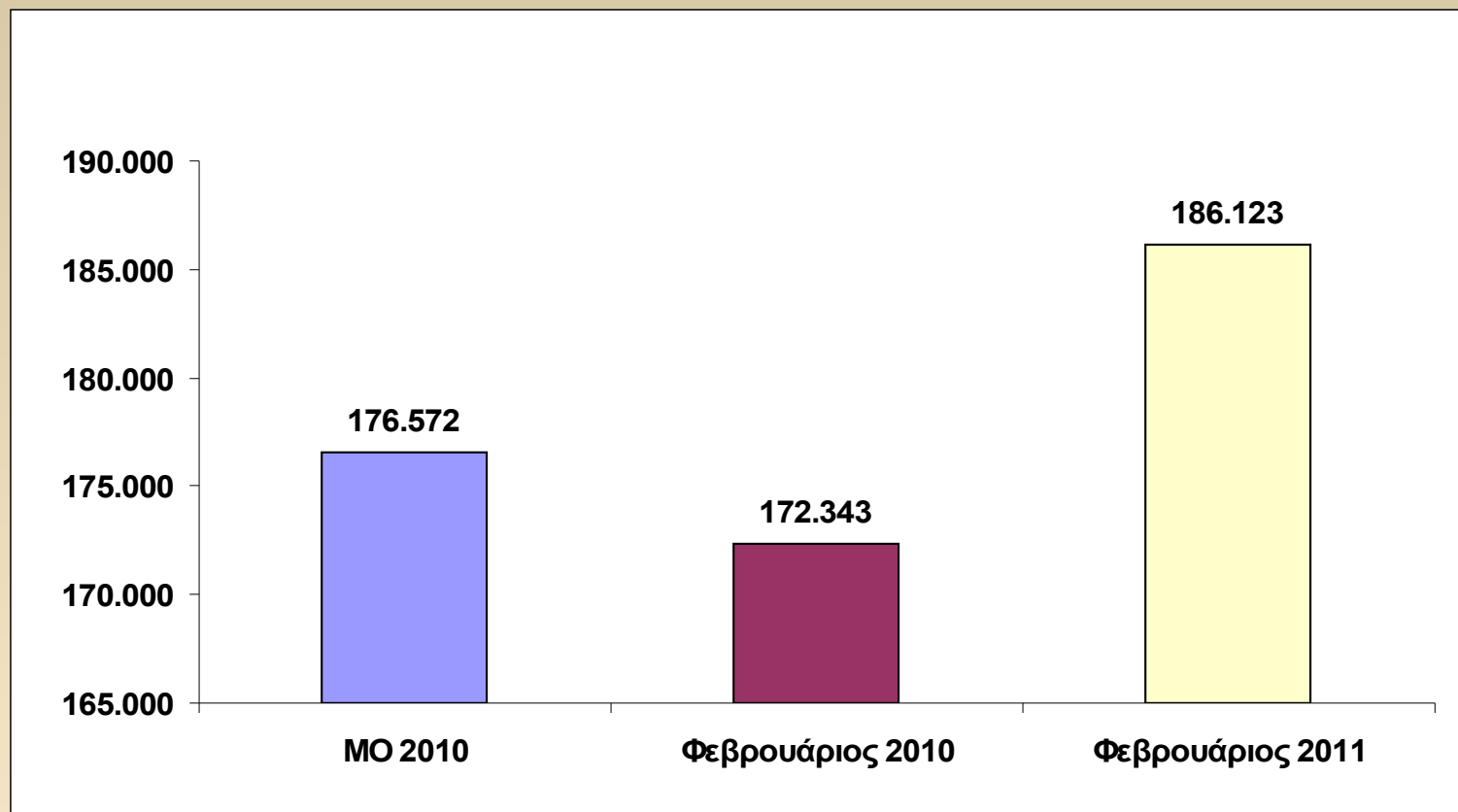




Στοιχεία Νοσηλευτικής Κίνησης Φεβρουαρίου 2011

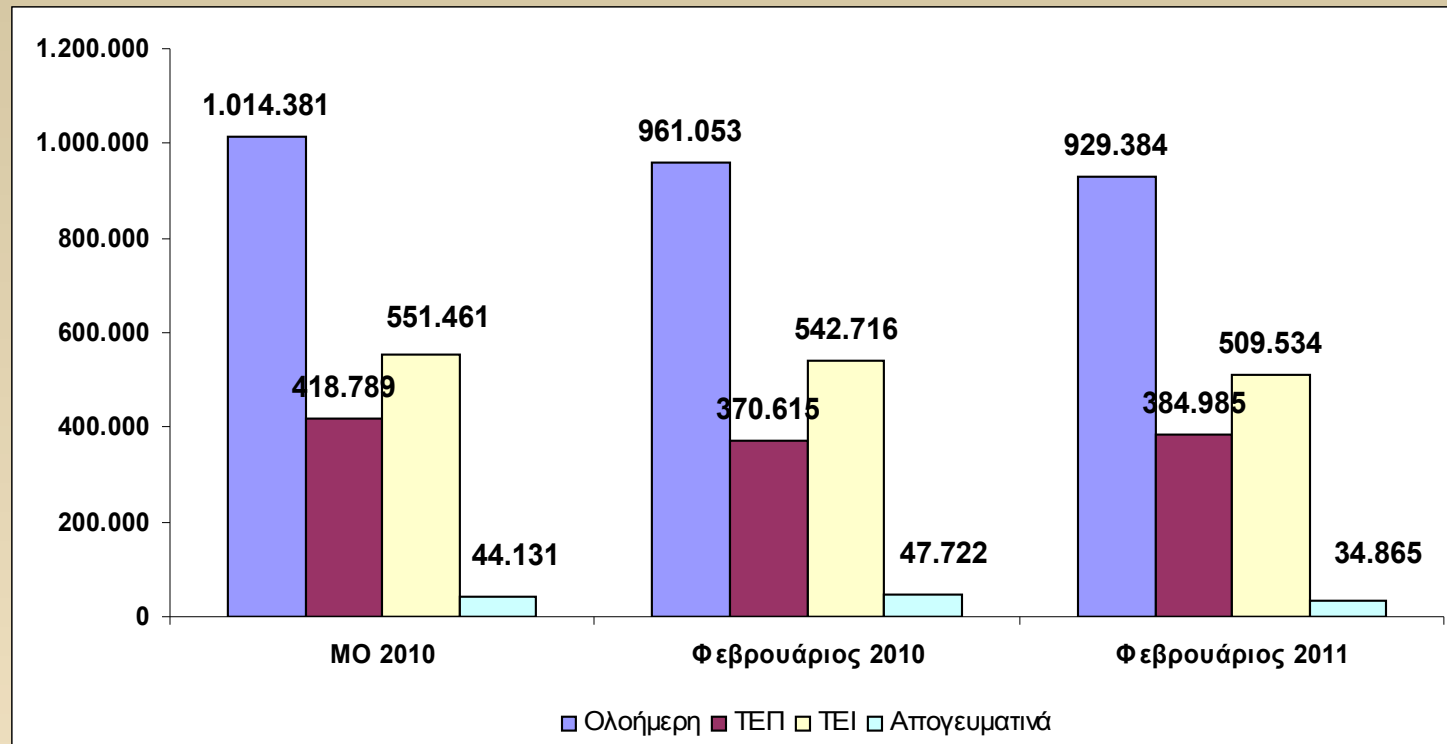
Αριθμός Νοσηλευθέντων Φεβρουαρίου 2011



(αύξηση 5% σε σχέση με τον ΜΟ του 2010)

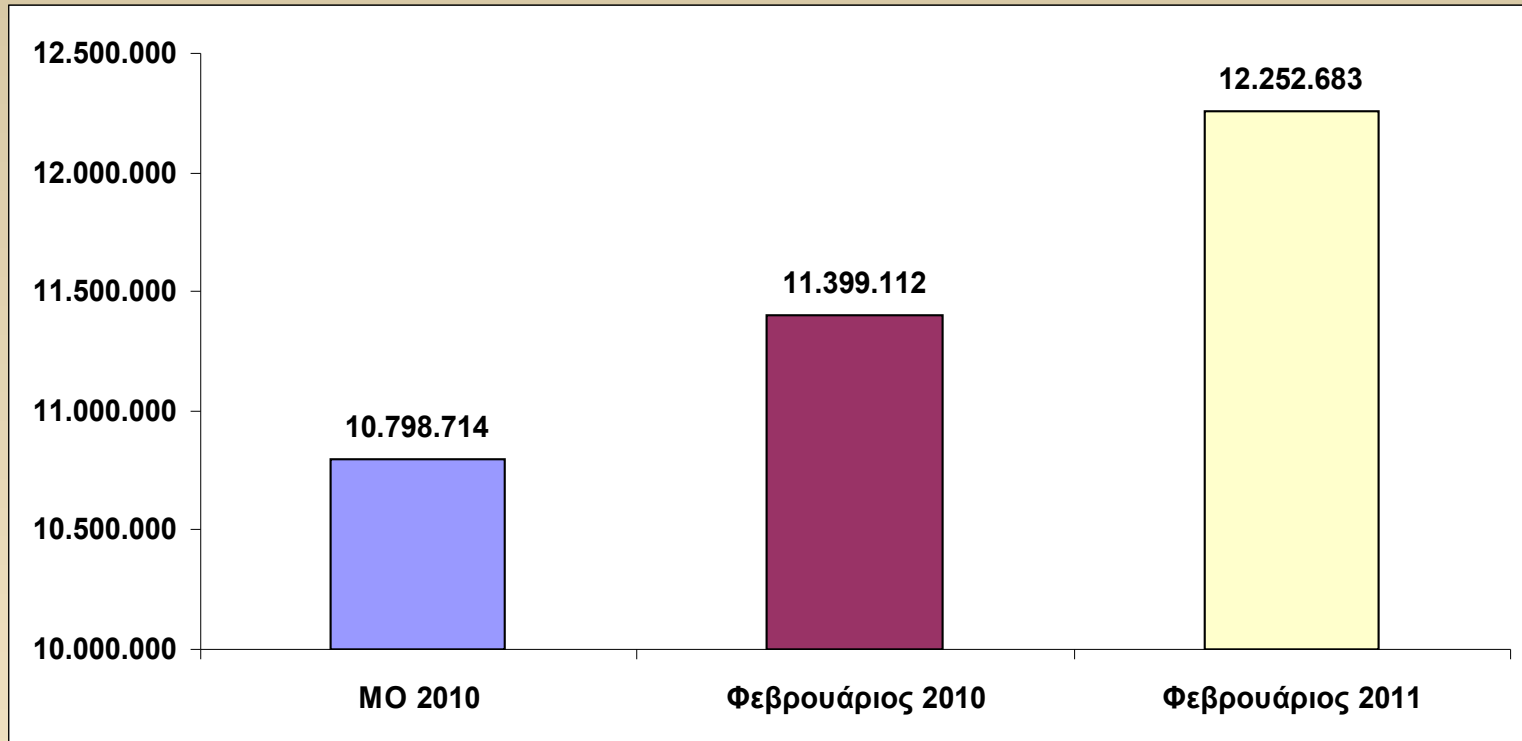
(αύξηση 8% σε σχέση με τον Φεβρουάριο του 2010)

Αριθμός Εξωτερικών Ασθενών Φεβρουαρίου 2011



	Ποσοστιαία Μεταβολή ΜΟ 2010 vs. Φεβ 2011	Ποσοστιαία Μεταβολή Φεβ 2010 vs. Φεβ 2011
Σύνολο Ολοήμερης	-8%	-3%
ΤΕΠ	-8%	4%
ΤΕΙ	-8%	-6%
Απογευματινά	-21%	-27%

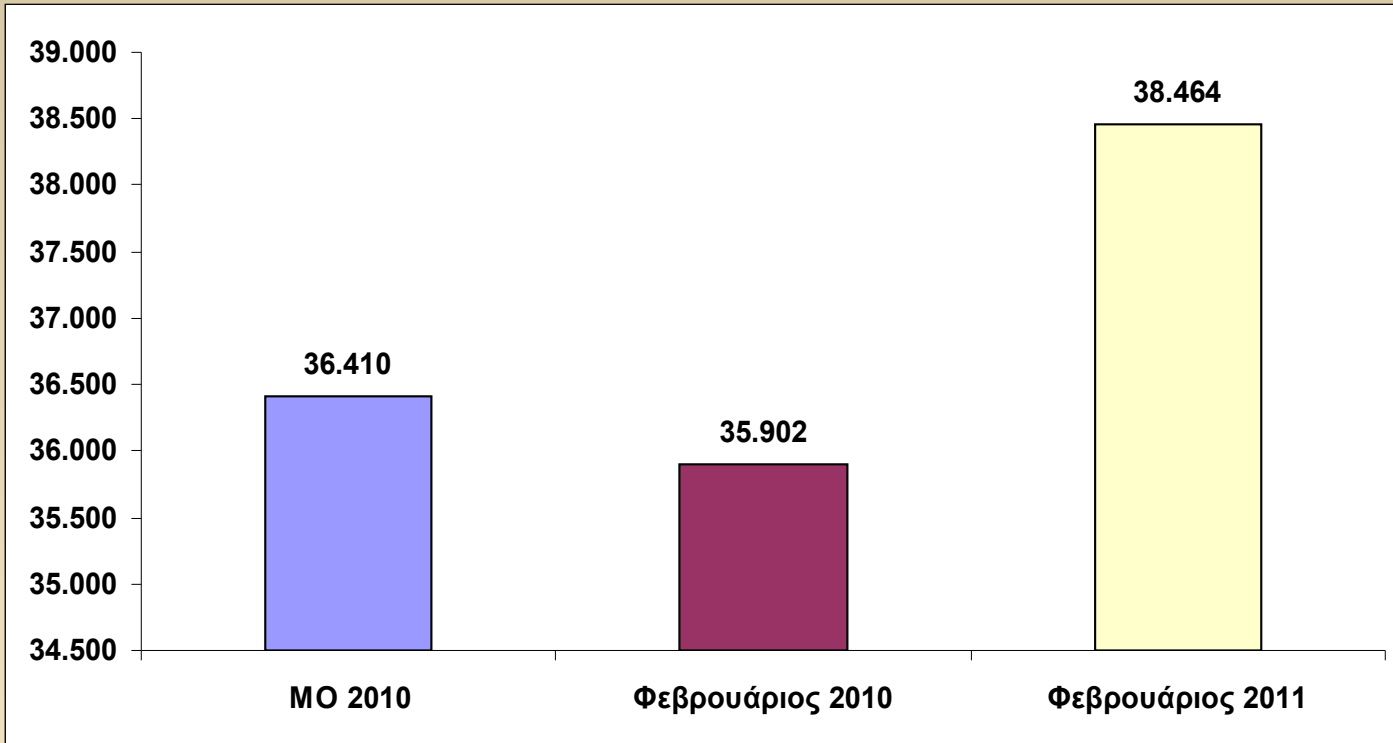
Αριθμός Εργαστηριακών Εξετάσεων Φεβρουαρίου 2011



(αύξηση 13% σε σχέση με τον ΜΟ του 2010)

(αύξηση 7% σε σχέση με τον Φεβρουάριο του 2010)

Αριθμός Χειρουργείων Φεβρουαρίου 2011

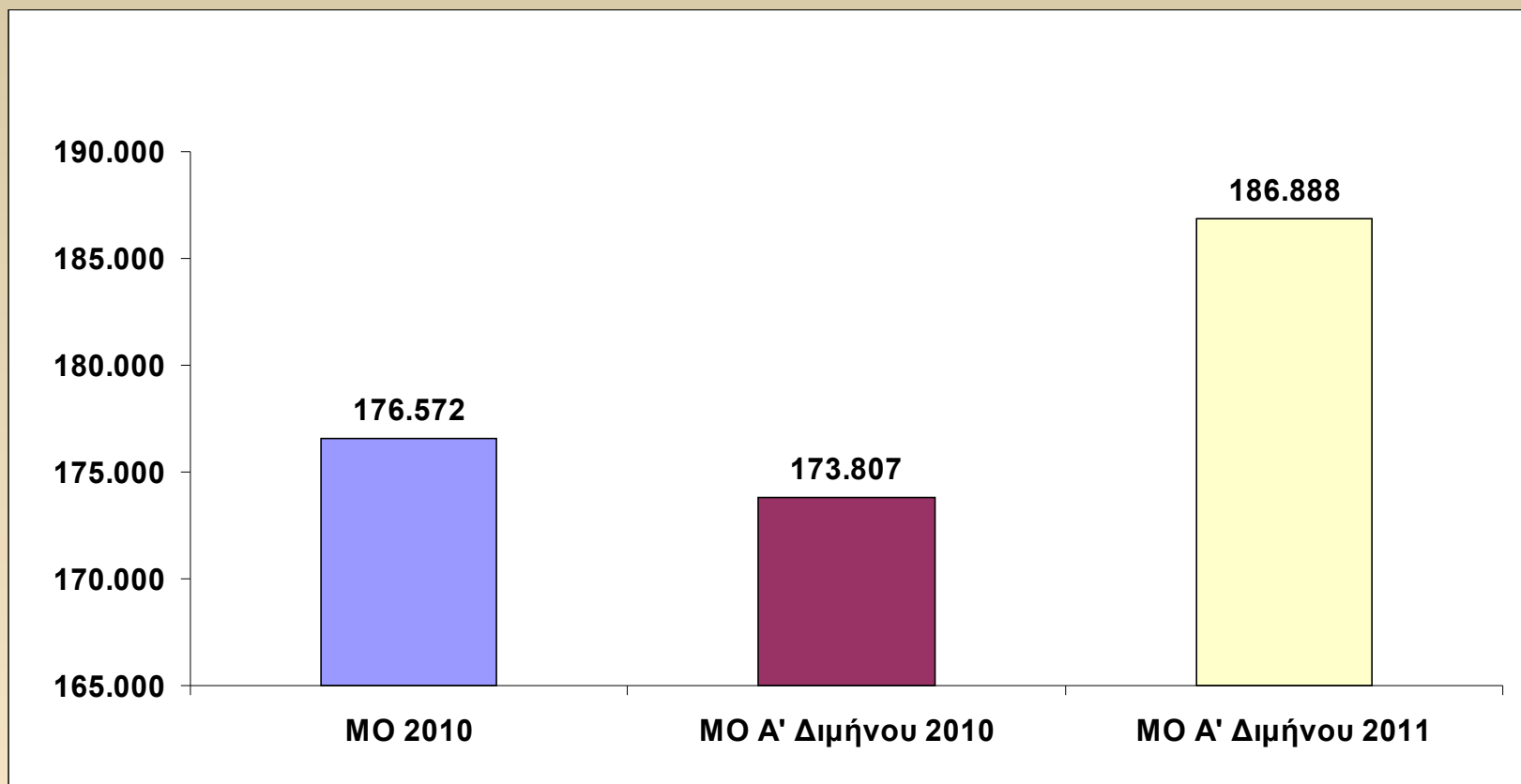


(αύξηση 6% σε σχέση με τον ΜΟ του 2010)

(αύξηση 7% σε σχέση με τον Φεβρουάριο του 2010)

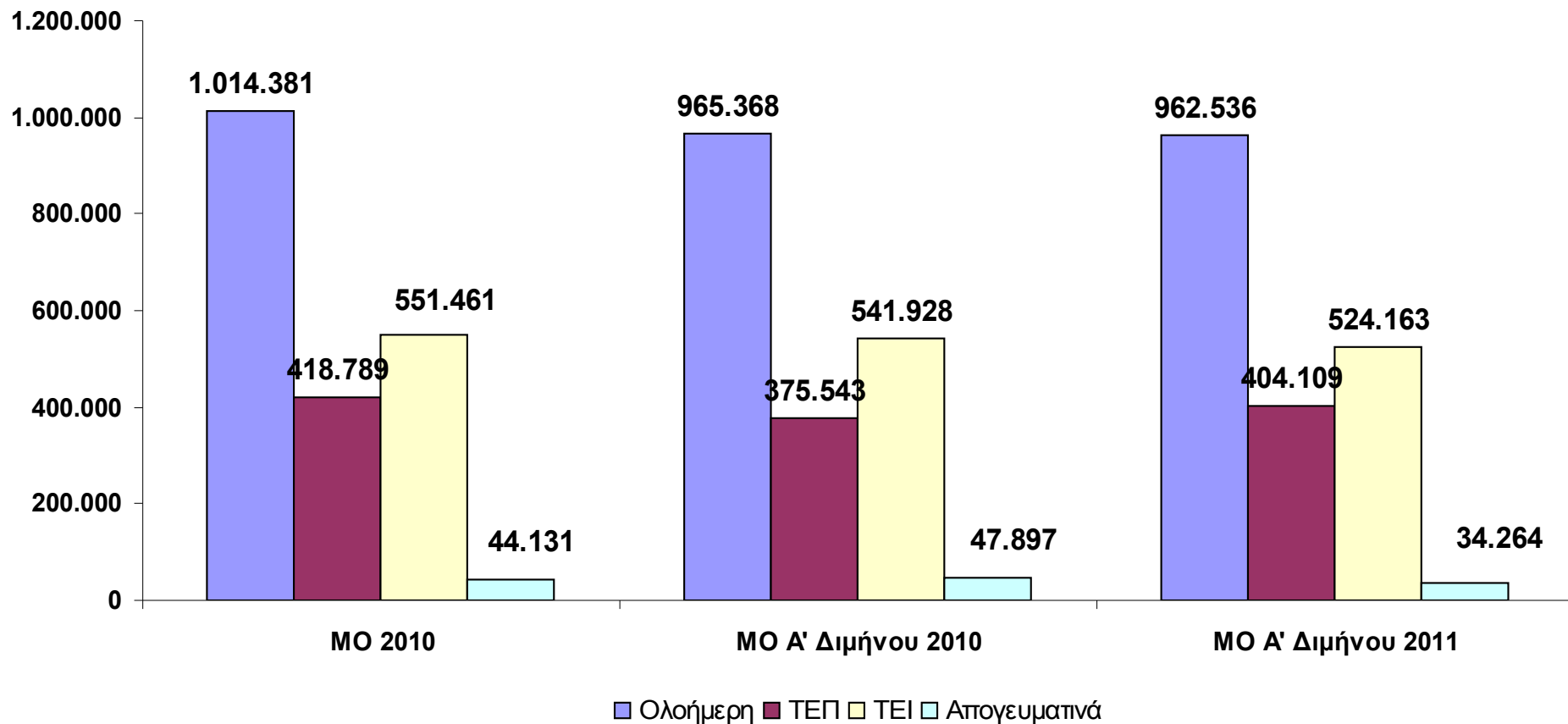
Στοιχεία Νοσηλευτικής Κίνησης Ιαν - Φεβ 2011

Μέσος Μηνιαίος Αριθμός Νοσηλευθέντων (Α' δόμηνο 2011)



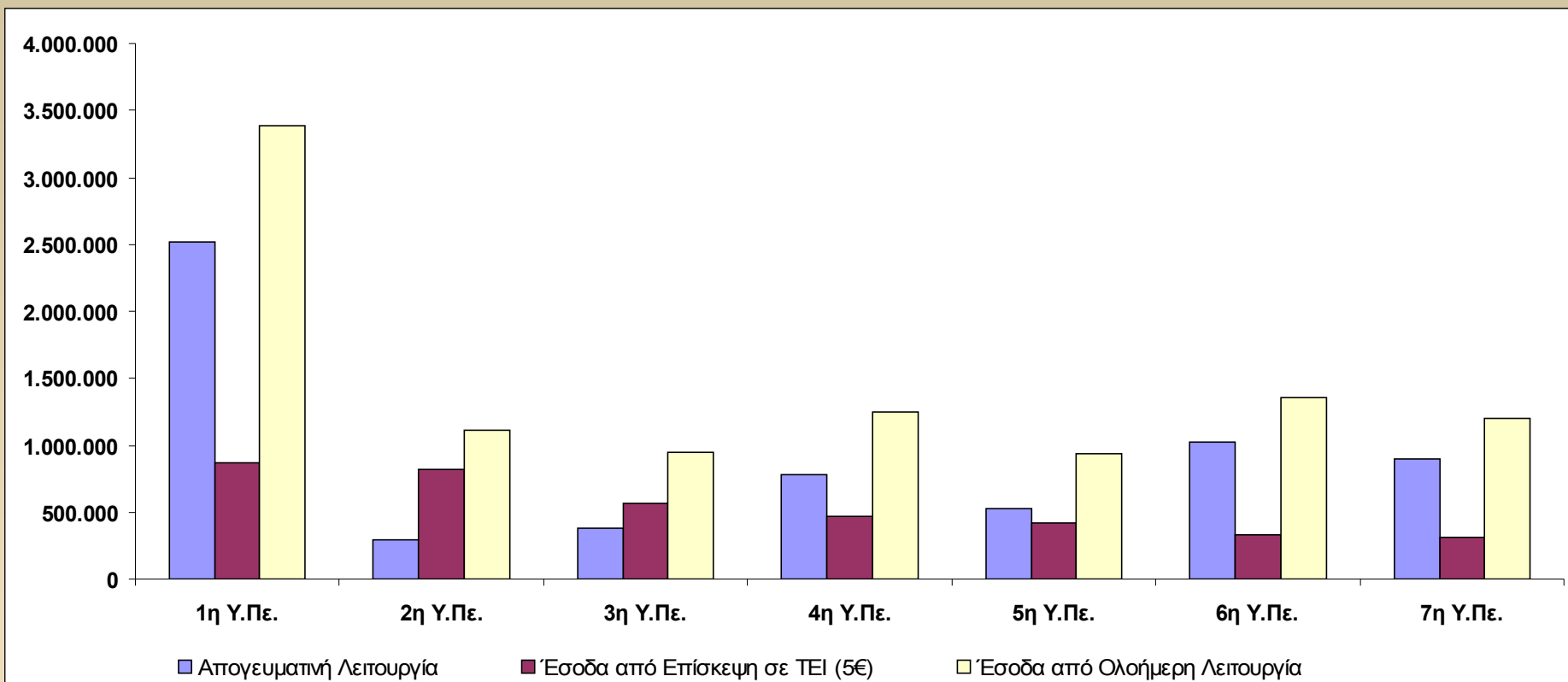
(αύξηση 6% σε σχέση με τον MO του 2010)
(αύξηση 8% σε σχέση με το Α' δόμηνο του 2010)

Μέσος Μηνιαίος Αριθμός Εξωτερικών Ασθενών (Α' δίμηνο 2011)



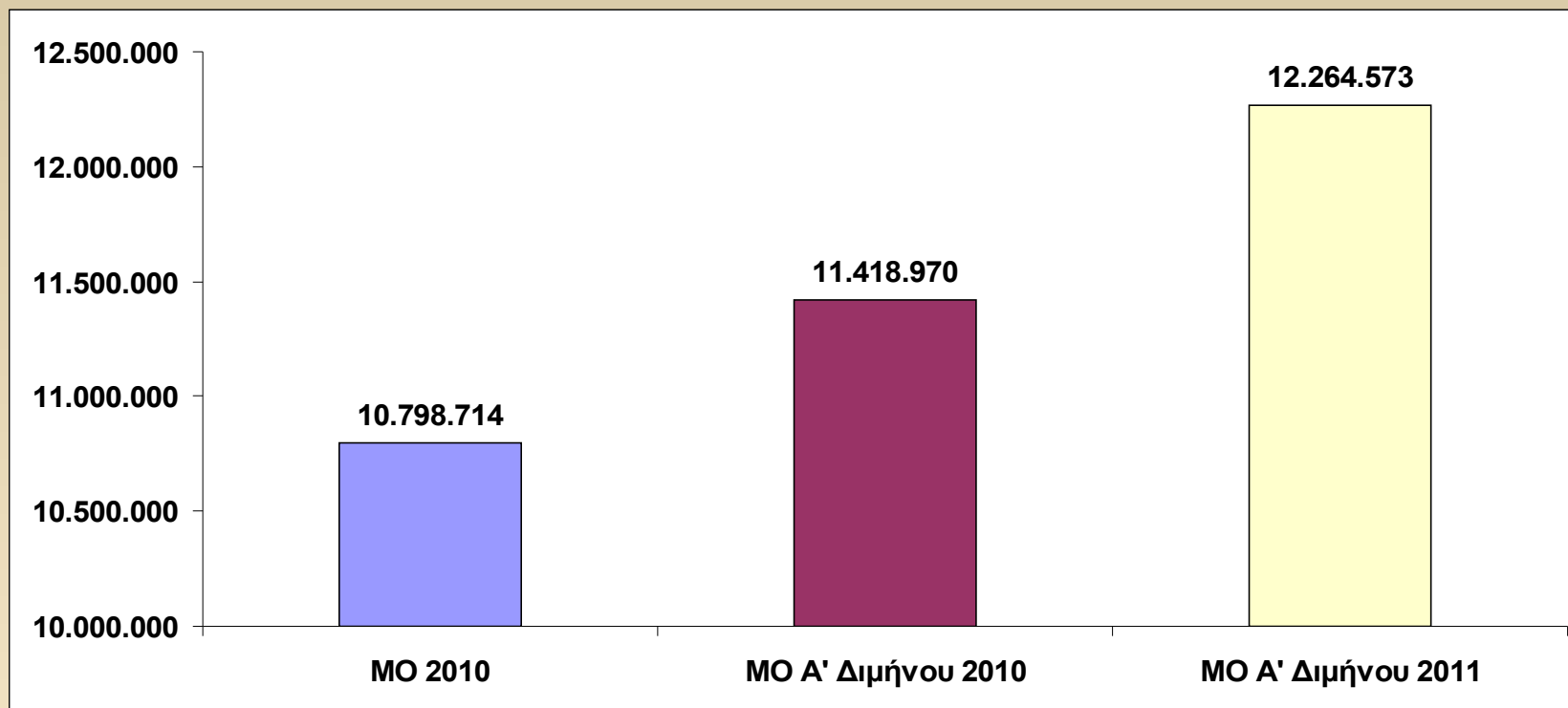
	Ποσοστιαία Μεταβολή 2010 vs 2011	Ποσοστιαία Μεταβολή Α' Διμήνου 2010 vs 2011
Σύνολο Ολοήμερης	-5%	0%
ΤΕΠ	-4%	8%
ΤΕΙ	-5%	-3%
Απογευματινά	-22%	-28%

Έσοδα από την Ολοήμερη Λειτουργία των Νοσοκομείων (Α' δήμενο 2011)



Υ.Πε	Απογευματινή Λειτουργία	Έσοδα από Επίσκεψη σε ΤΕΙ (5€)	Έσοδα από Ολοήμερη Λειτουργία
1η Υ.Πε.	2.515.453	869.684,63	3.385.138,08
2η Υ.Πε.	289.586	824.304,49	1.113.890,57
3η Υ.Πε.	379.840	563.406,06	943.246,49
4η Υ.Πε.	776.821	470.702,99	1.247.524,08
5η Υ.Πε.	525.472	415.831,87	941.303,48
6η Υ.Πε.	1.024.635	331.370,68	1.356.005,79
7η Υ.Πε.	894.671	308.218,88	1.202.890,26
Σύνολα	6.406.479,15	3.783.519,60	10.189.998,75

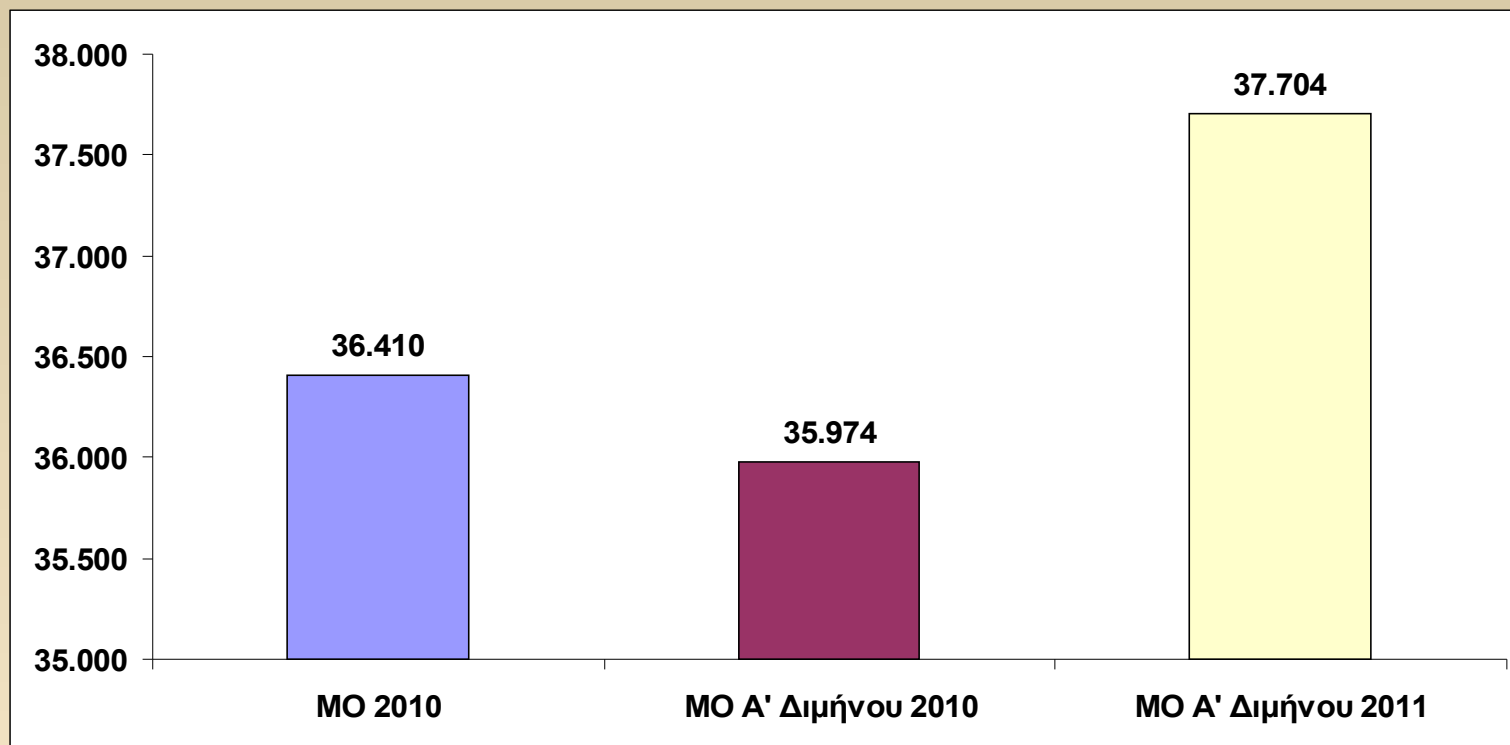
Μέσος Μηνιαίος Αριθμός Εργαστηριακών Εξετάσεων (Α' δίμηνο 2011)



(αύξηση 14% σε σχέση με τον ΜΟ του 2010)

(αύξηση 7% σε σχέση με το Α' δίμηνο του 2010)

Μέσος Μηνιαίος Αριθμός Χειρουργείων (Α' δήμενο 2011)



(αύξηση 4% σε σχέση με τον ΜΟ του 2010)

(αύξηση 5% σε σχέση με το Α' δίμηνο του 2010)