



**ΥΠΟΥΡΓΕΙΟ ΥΓΕΙΑΣ  
και ΚΟΙΝΩΝΙΚΗΣ ΑΛΛΗΛΕΓΓΥΗΣ  
(6η Δ.Υ.ΠΕ)**

**ΔΙΟΙΚΗΤΗΣ: ΔΗΜΗΤΡΗΣ ΚΑΤΣΙΚΟΠΟΥΛΟΣ**

**ΥΠΟΔΙΟΙΚΗΤΕΣ: ΙΩΑΝΝΗΣ ΛΑΟΥΔΙΑΣ**

**ΚΩΝ/ΝΟΣ ΠΑΤΣΙΑΛΟΣ**

Email: [6ype@dypede.gr](mailto:6ype@dypede.gr)

[www.dypede.gr](http://www.dypede.gr)

τηλέφωνο: 2613600500-503

# **Θέμα 1<sup>ο</sup>: « Έγκριση χρονοδιαγράμματος 2011 αναδιάταξης του ΕΣΥ (διασυνδέσεις, οργανισμοί, κλπ)»**

## **Α) ΣΧΕΤΙΚΗ ΝΟΜΟΘΕΣΙΑ ΠΡΟΣΧΕΔΙΩΝ ΟΡΓΑΝΙΣΜΩΝ**

- Τις διατάξεις της παρ. 1 του άρθρου 25 του Ν. 1397/1983 «Εθνικό Σύστημα Υγείας» (ΦΕΚ 143/τ. Α΄/83).
- Τις διατάξεις του Π.Δ. 87/1986 «Ενιαίο Πλαίσιο Οργάνωσης Νοσοκομείων» (ΦΕΚ 32/τ. Α΄/86).
- Τις διατάξεις του Νόμου 2071/1992 «Εκσυγχρονισμός και Οργάνωση Συστήματος Υγείας» (ΦΕΚ 123/τ. Α΄/92)
- Τις διατάξεις του άρθρου 34 του Ν. 2519/1997 «Ανάπτυξη και εκσυγχρονισμός του Εθνικού Συστήματος Υγείας, οργάνωση των υγειονομικών υπηρεσιών, ρυθμίσεις για το φάρμακο και άλλες διατάξεις» (ΦΕΚ 165/τ. Α΄/97).
- Τις διατάξεις του Ν. 2716/1999 «Ανάπτυξη και εκσυγχρονισμός των υπηρεσιών ψυχικής υγείας και άλλες διατάξεις» (ΦΕΚ 96/τ. Α΄/99).
- Τις διατάξεις των άρθρων 6,7,8,11 του Ν. 2889/2001 «Βελτίωση και εκσυγχρονισμός του Εθνικού Συστήματος Υγείας και άλλες διατάξεις» (ΦΕΚ 37/τ. Α΄/2-3-2001).
- Τις διατάξεις του Ν. 3329/05 «Εθνικό Σύστημα Υγείας και Κοινωνικής Αλληλεγγύης και λοιπές διατάξεις» (ΦΕΚ 81/τ. Α΄/4-4-2005).
- Τις διατάξεις του άρθρου 21 του Ν. 3370/2005 «Οργάνωση και λειτουργία των υπηρεσιών δημόσιας υγείας και λοιπές διατάξεις» (ΦΕΚ 178/τ. Α΄/11-7-2005).

**Θέμα 1<sup>ο</sup>: « Έγκριση χρονοδιαγράμματος 2011 αναδιάταξης του ΕΣΥ  
(διασυνδέσεις, οργανισμοί, κλπ)»**

**Α)ΣΧΕΤΙΚΗ ΝΟΜΟΘΕΣΙΑ ΠΡΟΣΧΕΔΙΩΝ ΟΡΓΑΝΙΣΜΩΝ**

- Τις διατάξεις του Ν. 3527/2007 « Κύρωση συμβάσεων υπέρ νομικών προσώπων εποπτευομένων από το Υπουργείο Υγείας και Κοινωνικής Αλληλεγγύης και λοιπές διατάξεις» ( ΦΕΚ 25/τ. Α΄/9-2-2007).
- Τις διατάξεις του Ν. 3754/2009 «Ρύθμιση όρων απασχόλησης των Νοσοκομειακών ιατρών του ΕΣΥ, σύμφωνα με το Π.Δ. 76/2005 και άλλες διατάξεις» (ΦΕΚ 43/τ. Α΄/11-3-2009).
- Του ν. 1568/1985 «Υγιεινή – Ασφάλεια Εργαζομένων(Α΄ 177) όπως επεκτάθηκαν με τις διατάξεις της ΚΥΑ υπ΄ αριθμ. 88555/3293/1988 «Υγιεινή και ασφάλεια του προσωπικού του Δημοσίου, των Ν.Π.Δ.Δ. και των ΟΤΑ»(Β΄721) που κυρώθηκε με το άρθρο 39 του ν. 1836/1989 και του π.δ. 17/1996 «Μέτρα για την βελτίωση της ασφάλειας και της υγείας των εργαζόμενων κατά την εργασία σε συμμόρφωση με τις οδηγίες 89/391/ΕΟΚ και 91/383/ΕΟΚ»(Α΄ 11).
- του άρθρου 5 του π.δ. 294/1988 (138 Α΄) «Ελάχιστος χρόνος απασχόλησης τεχνικού ασφαλείας και γιατρού εργασίας, επίπεδο γνώσεων και ειδικότητα τεχνικού ασφαλείας για τις επιχειρήσεις, εκμεταλλεύσεις και εργασίες του άρθρου 1 παρ. 1 του ν. 1568/1985 «Υγιεινή και ασφάλεια των εργαζομένων».
- Τις διατάξεις του Οργανισμού του εκάστοτε Νοσοκομείου όπως τροποποιήθηκε και συμπληρώθηκε μέχρι μεταγενέστερα.
- (ΦΕΚ 1900/τ. Β΄/2007) Υπ. Απόφαση «Οργάνωση και τρόπος λειτουργίας και στελέχωσης του ΤΕΠ των Νοσοκομείων του ΕΣΥ».
- (ΦΕΚ 2267/τ. Β΄/2007) Υπ. Απόφαση «Θεσμικό πλαίσιο για την Οργάνωση και Λειτουργία των Μονάδων Μεσογειακής Αναιμίας και Δρεπανοκυτταρικής Νόσου».
- Του άρθρου 1 του Ν. 3868/2010 «Αναβάθμιση του Εθνικού Συστήματος Υγείας και λοιπές διατάξεις αρμοδιότητας του Υπουργείου Υγείας και Κοινωνικής Αλληλεγγύης» (ΦΕΚ Α΄ 129).
- Την υπ΄ Αριθμ. Υ4α/147881 (4) ΚΥΑ (ΦΕΚ 1851/τ.Β΄/25-11-2010) «Ολοήμερη λειτουργία Νοσοκομείων».
- (ΦΕΚ 1681/τ.Β΄/28-7-2011 «Διασύνδεση Νοσοκομείων και καθορισμός του τρόπου διασύνδεσης τους και λειτουργίας τους»

## B) ΔΙΑΔΙΚΑΣΙΑ(1):

- ΔΙΑΚΡΙΣΗ ΥΠΗΡΕΣΙΩΝ
- Ιατρική Υπηρεσία
- Νοσηλευτική
- Διοικητική
- Τεχνική Ν. 2889/2001 (ΦΕΚ 37 τ.Α')
- Πληροφορική για Νοσοκομεία με δύναμη > από 400 κλίνες.

### α. ΙΑΤΡΙΚΗ ΥΠΗΡΕΣΙΑ

#### Τομείς:

- Παθολογικός : έως 60% του συνόλου των κλινών
- Χειρουργικός : έως 60% του συνόλου των κλινών
- Εργαστηριακός
- Ψυχιατρικός : έως 10% του συνόλου των κλινών
- Κοινωνικής Ιατρικής για Νοσοκομεία με δύναμη > από 100 κλίνες, ο Τομέας έγινε Δημόσιας Υγείας (Ν. 3370/05 άρθρο 21 παρ. 1)

#### Σημείωση:

- Στα Ειδικά Νοσοκομεία υπάρχει ο Τομέας της Ειδικότητας τους με 65% έως 90% του συνόλου των κλινών ή 100%. Το υπόλοιπο μπορεί να είναι κάποιος άλλος Τομέας π.χ Παθολογικός ή Χειρουργικός.
- Οι Τομείς απαρτίζονται από Τμήματα και Μονάδες.
  - Οι ΜΕΘ μπορούν να ενταχθούν στον Παθολογικό ή Χειρουργικό Τομέα.
  - Σε Νοσοκομεία με δυναμικότητα < από 150 κλίνες ο εργαστηριακός Τομέας μπορεί να έχει ένα τμήμα κοινό.
  - Για κάποιους Τομείς ορίζονται ελάχιστος αριθμός και συγκεκριμένα τμήματα τα οποία είναι απαραίτητα για την ύπαρξη του Τομέα.
  - Διατομεακά Τμήματα :
  - Ημερήσιας Νοσηλείας
  - Επειγόντων Περιστατικών
  - Το Φαρμακευτικό Τμήμα ανήκει στην Ιατρική Υπηρεσία.

## **B) ΔΙΑΔΙΚΑΣΙΑ(2):**

### **β. ΝΟΣΗΛΕΥΤΙΚΗ ΥΠΗΡΕΣΙΑ**

- **Απαρτίζεται από Τομείς και Τμήματα.**
- **1 Τομέας απαρτίζεται από 4-8 Τμήματα**
- **1 Τμήμα απαρτίζεται από 20-45 Κλίνες**

### **γ. ΔΙΟΙΚΗΤΙΚΗ ΥΠΗΡΕΣΙΑ**

**Μπορεί να απαρτίζεται από Υποδιευθύνσεις, Τμήματα και Αυτοτελή Γραφεία**

- **Έως 100 κλίνες = Τμήματα και Αυτοτελή Γραφεία**
- **Από 100 – 400 κλίνες = Υποδ. Διοικητικού, Υποδ. Τεχνικού, Τμήματα και Αυτοτελή Γραφεία**
- **Από 400 και πάνω = Υποδ. Διοικητικού, Υποδ. Τεχνικού, Υποδ. Οικονομικού, Τμήματα και Αυτοτελή Γραφεία**

### **ΣΥΝΟΛΟ ΟΡΓΑΝΙΚΩΝ ΘΕΣΕΩΝ**

- **Ψυχιατρικά : κλίνες χ (από 0,5- έως 2) συνήθως (2)**
- **Γενικά : κλίνες χ (από 2- έως 3) συνήθως (3)**
- **Ειδικά : κλίνες χ (από 1,8 έως 2,8)**

### **ΠΟΣΟΣΤΑ**

- **Η Ιατρική Υπηρεσία από 6 – 15% του συνόλου. (δεν συμπεριλαμβάνονται ΔΕΠ, ειδικευόμενοι, προσωποπαγείς)**
- **Η Νοσηλευτική Υπηρεσία από 35-45% του συνόλου.**
- **Η Διοικητική Υπηρεσία από 35-40% του συνόλου.**
- **Κοινωνιολόγοι, Ψυχολόγοι κλπ τους υπολογίζουμε στην Διοικητική Υπηρεσία.**

ΣΧΕΔΙΟ ΟΡΓΑΝΙΣΜΟΥ	ΝΟΜΟΘΕΣΙΑ	ΠΑΡΑΤΗΡΗΣΕΙΣ
<b>ΑΡΘΡΟ 1</b>		
<b>ΝΟΜΙΚΗ ΜΟΡΦΗ – ΕΠΩΝΥΜΙΑ – ΕΔΡΑ - ΣΦΡΑΓΙΔΑ</b>		
<b>ΑΡΘΡΟ 2</b>		
<b>ΣΚΟΠΟΣ</b>		
<b>Σκοπός του Νοσοκομείου είναι:</b>		
<b>ΑΡΘΡΟ 3</b>		
<b>ΟΡΓΑΝΑ ΔΙΟΙΚΗΣΗΣ</b>	N. 3984/2011 (ΦΕΚ 150/Α/2011) άρθρο 66 N.3868/2010 άρθρο 8 (ΦΕΚ 129/Α/2010) N. 3329/2005 (ΦΕΚ 81/Α/2005) όπως αντικαταστάθηκε από το N. 3868/2010	
<b>Τα όργανα διοίκησης του Νοσοκομείου είναι:</b>		
<b>ΑΡΘΡΟ 4</b>		
<b>ΔΥΝΑΜΗ ΚΛΙΝΩΝ</b>	Υ.Α. Υ4α/οικ.84627/2011 (ΦΕΚ 1681/Β/2011) N. 3984/2011 (ΦΕΚ 150/Α/2011) άρθρο 66	
<b>Η συνολική δύναμη του νοσοκομείου ορίζεται σε</b>		
<b>ΑΡΘΡΟ 5</b>		
<b>ΔΙΑΚΡΙΣΗ ΥΠΗΡΕΣΙΩΝ</b>		
<b>Το Νοσοκομείο απαρτίζεται από τις ακόλουθες Υπηρεσίες, Αυτοτελή Τμήματα και Ειδικό Γραφείο:</b>		
<b>Α. ΥΠΗΡΕΣΙΕΣ</b>		
• Ιατρική Υπηρεσία		
• Νοσηλευτική		
• Διοικητική		
• Τεχνική	N. 2889/2001 (ΦΕΚ 37 τ.Α΄) N. 2519/1997 άρθρο 18 (ΦΕΚ 165/Α/1997)	
• Πληροφορική	N. 2889/2001 (ΦΕΚ 37 τ.Α΄) άρθρο 6	για Νοσοκομεία με δύναμη > από 400 κλίνες.
<b>Β. ΑΥΤΟΤΕΛΕΣ ΤΜΗΜΑ</b>		
<b>Γ. ΕΙΔΙΚΑ ΓΡΑΦΕΙΑ</b>		
<b>Κάθε Υπηρεσία, Αυτοτελές Τμήμα και Ειδικό Γραφείο έχει την δική του ιεραρχική διάρθρωση και συγκρότηση. Το αυτοτελές τμήμα Οργάνωσης και Πληροφορικής, το Γραφείο Υποστήριξης του Πολίτη και το Γραφείο Εκπαίδευσης υπάγονται απευθείας στο Διοικητή του Νοσοκομείου.</b>		

<b>ΑΡΘΡΟ 6</b>		
<b>ΔΙΑΡΘΡΩΣΗ ΙΑΤΡΙΚΗΣ ΥΠΗΡΕΣΙΑΣ</b>		Στα Ειδικά Νοσοκομεία υπάρχει ο Τομέας της Ειδικότητας τους με 65% έως 90% του συνόλου των κλινών ή 100%. Το υπόλοιπο μπορεί να είναι κάποιος άλλος Τομέας π.χ Παθολογικός ή Χειρουργικός.
Η Ιατρική Υπηρεσία αποτελεί Διεύθυνση και διαρθρώνεται σε Τομείς.		
<b>Α. ΤΟΜΕΙΣ</b>		Οι Τομείς απαρτίζονται από Τμήματα και Μονάδες. Για κάποιους Τομείς ορίζονται ελάχιστος αριθμός και συγκεκριμένα τμήματα τα οποία είναι απαραίτητα για την ύπαρξη του Τομέα.
Κάθε Τομέας διαρθρώνεται σε Τμήματα και Μονάδες ως εξής:		Οι ΜΕΘ μπορούν να ενταχθούν στον Παθολογικό ή Χειρουργικό Τομέα.
α) Παθολογικός Τομέας		
έως 60% του συνόλου των κλινών		
β) Χειρουργικός Τομέας		
έως 60% του συνόλου των κλινών		
γ) Ψυχιατρικός Τομέας		
έως 10% του συνόλου των κλινών		
δ) Εργαστηριακός Τομέας		
Δεν έχει κλίνες		Σε Νοσοκομεία με δυναμικότητα < από 150 κλίνες ο εργαστηριακός Τομέας μπορεί να έχει ένα τμήμα κοινό.
ε) Τομέας Δημόσιας Υγείας:	N. 3370/05 άρθρο 21 παρ. 1	για Νοσοκομεία με δύναμη > από 100 κλίνες,
<b>Β. ΔΙΑΤΟΜΕΑΚΑ ΤΜΗΜΑΤΑ</b>	Υ4α/οικ.4472/2003 (ΦΕΚ 32/Β/2003) Υ4α/οικ. 117448/2007(ΦΕΚ 1900/Β/2007)	• Ημερήσιας Νοσηλείας • Επειγόντων Περιστατικών (ΤΕΠ)
<b>Γ. ΛΟΙΠΑ ΤΜΗΜΑΤΑ</b>		Το Φαρμακευτικό Τμήμα ανήκει στην Ιατρική Υπηρεσία.
2. Φαρμακευτικό Τμήμα:		
3. Τμήμα Κοινωνικής Εργασίας:		
4. Τμήμα Παραϊατρικού Προσωπικού:		
6. Τμήμα Διαιτολογίας - Διατροφής:		
<b>ΑΡΘΡΟ 7</b>		
<b>ΔΙΑΡΘΡΩΣΗ ΝΟΣΗΛΕΥΤΙΚΗΣ ΥΠΗΡΕΣΙΑΣ</b>		1 Τομέας απαρτίζεται από 4-8 Τμήματα 1 Τμήμα απαρτίζεται από 20-45 Κλίνες
Η Νοσηλευτική Υπηρεσία αποτελεί Διεύθυνση και διαρθρώνεται σε τομείς και τμήματα.		
<b>ΑΡΘΡΟ 8</b>		
<b>ΔΙΑΡΘΡΩΣΗ ΔΙΟΙΚΗΤΙΚΗΣ - ΟΙΚΟΝΟΜΙΚΗΣ ΥΠΗΡΕΣΙΑΣ</b>		Μπορεί να απαρτίζεται από Υποδιευθύνσεις, Τμήματα και Αυτοτελή Γραφεία Έως 100 κλίνες = Τμήματα και Αυτοτελή Γραφεία Από 100 – 400 κλίνες = Υποδ. Διοικητικού, Υποδ. Τεχνικού, Τμήματα και Αυτοτελή Γραφεία Από 400 και πάνω = Υποδ. Διοικητικού, Υποδ. Οικονομικού, Τμήματα και Αυτοτελή Γραφεία
30/09/11		7

<b>ΑΡΘΡΟ 9</b> <b>ΑΡΜΟΔΙΟΤΗΤΕΣ ΙΑΤΡΙΚΗΣ ΥΠΗΡΕΣΙΑΣ</b>		
<b>ΑΡΘΡΟ 10</b> <b>ΑΡΜΟΔΙΟΤΗΤΕΣ ΝΟΣΗΛΕΥΤΙΚΗΣ ΥΠΗΡΕΣΙΑΣ</b>		
Οι αρμοδιότητες της Νοσηλευτικής Υπηρεσίας ορίζονται ως ακολούθως:		
<b>ΑΡΘΡΟ 11</b> <b>ΑΡΜΟΔΙΟΤΗΤΕΣ ΔΙΟΙΚΗΤΙΚΗΣ -ΟΙΚΟΝΟΜΙΚΗΣ ΥΠΗΡΕΣΙΑΣ</b>		
Οι αρμοδιότητες της Διοικητικής - Οικονομικής Υπηρεσίας κατά Τμήμα και Αυτοτελές Γραφείο ορίζονται ως ακολούθως:		
<b>ΑΡΘΡΟ 12</b> <b>ΑΡΜΟΔΙΟΤΗΤΕΣ ΑΥΤΟΤΕΛΟΥΣ ΤΜΗΜΑΤΟΣ ΟΡΓΑΝΩΣΗΣ ΚΑΙ ΠΛΗΡΟΦΟΡΙΚΗΣ</b>	N. 2889/2001 (ΦΕΚ 37 τ.Α') άρθρο 6	
Οι αρμοδιότητες του Τμήματος είναι:		
<b>ΑΡΘΡΟ 13</b> <b>ΑΡΜΟΔΙΟΤΗΤΕΣ ΓΡΑΦΕΙΟΥ ΥΠΟΣΤΗΡΙΞΗΣ ΤΟΥ ΠΟΛΙΤΗ</b>	N. 3868/2010 άρθρο 9 (ΦΕΚ 129/Α/2010)	
<b>ΑΡΘΡΟ 14</b> <b>ΑΡΜΟΔΙΟΤΗΤΕΣ ΕΙΔΙΚΟΥ ΓΡΑΦΕΙΟ ΕΚΠΑΙΔΕΥΣΗΣ</b>		
<b>ΑΡΘΡΟ 15</b> <b>ΘΕΣΕΙΣ ΠΡΟΣΩΠΙΚΟΥ</b>		
Οι θέσεις προσωπικού του Γενικού Νοσοκομείου Σπάρτης διακρίνονται ως εξής:		
<b>1.ΚΑΤΗΓΟΡΙΑ ΕΙΔΙΚΩΝ ΘΕΣΕΩΝ</b>		
<b>2. ΘΕΣΕΙΣ ΙΑΤΡΙΚΗΣ ΥΠΗΡΕΣΙΑΣ</b>		
Η Ιατρική Υπηρεσία στελεχώνεται:		
<b>4. ΘΕΣΕΙΣ ΝΟΣΗΛΕΥΤΙΚΗΣ ΥΠΗΡΕΣΙΑΣ</b>		
Η Νοσηλευτική Υπηρεσία στελεχώνεται από προσωπικό των παρακάτω κατηγοριών και κλάδων, σε καθένα από τους οποίους οι αντίστοιχες θέσεις ορίζονται ως εξής:		
<b>5. ΣΤΕΛΕΧΩΣΗ ΤΗΣ ΔΙΟΙΚΗΤΙΚΗΣ - ΟΙΚΟΝΟΜΙΚΗΣ ΥΠΗΡΕΣΙΑΣ</b>		
Η Διοικητική - Οικονομική Υπηρεσία στελεχώνεται από προσωπικό των παρακάτω κατηγοριών και κλάδων, σε καθένα από τους οποίους οι αντίστοιχες θέσεις ορίζονται ως εξής:		
<b>ΑΡΘΡΟ 16</b> <b>ΠΡΟΣΟΝΤΑ ΔΙΟΡΙΣΜΟΥ</b>		
<b>ΑΡΘΡΟ 17</b> <b>ΠΡΟΪΣΤΑΜΕΝΟΙ ΥΠΗΡΕΣΙΩΝ</b>	N.3329/2005 άρθρο 8	
<b>ΠΔ 87/1986 (ΦΕΚ 32/Α/1986) - Ενιαίο πλαίσιο Οργάνωσης Νοσοκομείων</b> Η Αναμόρφωση Οργανισμού κάθε Νοσοκομείου διέπεται από τις διατάξεις του ΠΔ 87/1986, όπως έχει τροποποιηθεί και ισχύει μέχρι σήμερα. Κατάργηση όλων των παλαιότερων αποφάσεων.		

# ΘΕΜΑ 5<sup>ο</sup>: Έγκριση χρονοδιαγράμματος για τη διασύνδεση προνοιακών φορέων με Νοσοκομεία ΕΣΥ, καθώς και σχεδίου για ψυχιατρικό τομέα

## ΠΡΟΤΑΣΗ 6<sup>ης</sup> ΥΠΕ

### Επί του άρθρου 12:

- Να συμπληρωθεί το άρθρο συμπεριλαμβάνοντας τον σκοπό των Κ.Ε.Κ.Υ.Κ.ΑΜΕΑ όπως αυτός διατυπώνεται στον Ν. 2646/98 άρθρο 13: είναι η πρόωγη διάγνωση, η συμβουλευτική στήριξη, η ενημέρωση των Ατόμων με Ειδικές ανάγκες και των οικογενειών τους, η παραπομπή σε εξειδικευμένες υπηρεσίες νοσηλείας και αποκατάστασης, η προεπαγγελματική και επαγγελματική κατάρτιση των Ατόμων με Αναπηρία, η λειτουργική τους αποκατάσταση, η υποστήριξη για ένταξή τους στον κοινωνικό ιστό, η συνεργασία με τις υπηρεσίες κοινωνικής φροντίδας σε τοπικό επίπεδο για το συντονισμό της Δράσης τους.
- Παράλληλα να εξεταστεί η δυνατότητα να συμπεριληφθεί παράγραφος η οποία θα επιτρέπει την συνέχεια των ανεπτυγμένων δράσεων των Κ.Ε.Κ.Υ.Κ.ΑΜΕΑ.

# ΜΚΦ 6<sup>ης</sup> ΥΠΕ(1)

<p>Κ.Α.Φ.Κ.Α ΑΜΦΙΛΟΧΙΑΣ</p>	<p>ΚΕΝΤΡΟ ΑΠΟΘΕΡΑΠΕΙΑΣ ΚΑΙ ΑΠΟΚΑΤΑΣΤΑΣΗΣ</p>	<p><b>ΠΑΡΑΤΗΡΗΣΕΙΣ:</b>            1. Η Μονάδα ποτέ δεν λειτούργησε σύμφωνα με τον σκοπό του όπως αυτός προσδιορίζεται στο άρθρο 2 του ΠΔ 255/96, ως πραγματικό Κέντρο Φυσικής Αποκατάστασης            2. Έχει 60 οργανικές κλίνες αλλά η δυναμικότητά του φτάνει τις 100.  <b>ΠΡΟΤΑΣΗ:</b>            Προτείνεται η ένταξή του στο Ε.Σ.Υ. ως αποκεντρωμένη οργανική μονάδα των, υπό ενιαία διοίκηση, Νοσοκομειακών μονάδων της περιφερειακής ενότητας Αιτωλοακαρνανίας με ανάπτυξη:            ÷ Μια πτέρυγα 20 κλινών για φυσική αποκατάσταση            ÷ Μια δεύτερη πτέρυγα μπορεί να χρησιμοποιηθεί ως Στέγη Υποστηριζόμενης Διαβίωσης για ασθενείς Alzheimer            ÷ Τρίτη πτέρυγα 20 κλινών όπου θα μεταφερθούν ενήλικες ασθενείς από το ΚΕΠΕΠ Λεχαιών με αποτέλεσμα να μην φιλοξενοούνται ενήλικες στο ΚΕΠΕΠ και να αποσυμφορηθούν οι υπηρεσίες του.</p>
<p>ΚΕΝΤΡΟ ΑΠΟΘΕΡΑΠΕΙΑΣ ΦΥΣΙΚΗΣ ΚΑΙ ΚΟΙΝΩΝΙΚΗΣ ΑΠΟΚΑΤΑΣΤΑΣΗΣ ΜΕΣΣΗΝΙΑΣ</p>	<p>ΑΠΟΘΕΡΑΠΕΙΑ ΦΥΣΙΚΗ ΚΑΙ ΚΟΙΝΩΝΙΚΗ ΑΠΟΚΑΤΑΣΤΑΣΗ</p>	<p><b>ΠΑΡΑΤΗΡΗΣΕΙΣ:</b>            Η Μονάδα είναι δυναμικότητας 50 κλινών, αλλά μπορεί να αναπτύξει 100.  <b>ΠΡΟΤΑΣΗ:</b>            Προτείνεται η ένταξή του στο Ε.Σ.Υ. ως αποκεντρωμένη οργανική μονάδα των, υπό ενιαία διοίκηση, Νοσοκομειακών μονάδων της περιφερειακής ενότητας Μεσσηνίας.            Παράλληλα σημειώνουμε τα κάτωθι:            ÷ Ήδη σε χώρο που έχει παραχωρηθεί θα αναπτυχθεί υποσταθμός του ΕΚΑΒ.            ÷ Πρόταση της 6ης Υ.ΠΕ. είναι σε μια πτέρυγα του ΚΑΦΚΑ να μεταφερθεί το Κέντρο Υγείας Φιλιατρών.            ÷ Μια δεύτερη πτέρυγα μπορεί να χρησιμοποιηθεί ως Στέγη Υποστηριζόμενης Διαβίωσης ή Ξενώνας για ήδη αποασυλοποιημένους ψυχικά ασθενείς (μεταφορά από Καλαμάτα).            ÷ Η τρίτη πτέρυγα δυναμικότητας 20 κλινών μαζί με τις υποδομές να λειτουργήσει ως ολοκληρωμένο Κέντρο Φυσικής Αποκατάστασης και όχι ως προνοιακό ίδρυμα ασυλικού τύπου όπως κατά κύριο λόγο λειτουργούσε μέχρι σήμερα.</p>
<p>ΕΘΝΙΚΟ ΙΔΡΥΜΑ ΑΠΟΚΑΤΑΣΤΑΣΗΣ ΑΝΑΠΗΡΩΝ ΑΧΑΪΑΣ 30/09/11</p>	<p>Η ΦΥΣΙΚΗ, ΚΟΙΝΩΝΙΚΗ ΚΑΙ ΕΠΑΓΓΕΛΜΑΤΙΚΗ ΚΑΤΑΡΤΙΣΗ ΑμεΑ</p>	<p><b>ΠΡΟΤΑΣΗ:</b>            Προτείνεται η ένταξή του στο Ε.Σ.Υ. ως αποκεντρωμένη οργανική μονάδα του Πανεπιστημιακού Γενικού Νοσοκομείου Πατρών όπου ήδη λειτουργεί κλινική φυσικής αποκατάστασης.</p>

# ΜΚΦ 6<sup>ης</sup> ΥΠΕ(2)

ΕΠΩΝΥΜΙΑ	ΣΚΟΠΟΣ - ΔΡΑΣΤΗΡΙΟΤΗΤΑ	ΠΑΡΑΤΗΡΗΣΕΙΣ - ΠΡΟΤΑΣΗ
ΙΔΡΥΜΑ ΚΟΙΝΩΝΙΚΗΣ ΠΡΟΝΟΙΑΣ-ΙΩΑΝΝΙΝΩΝ "ΝΕΟΜΑΡΤΥΣ ΓΕΩΡΓΙΟΣ"	ΠΕΡΙΘΑΛΨΗ ΧΡΟΝΙΩΝ ΠΑΣΧΟΝΤΩΝ	ΠΡΟΤΑΣΗ: Προτείνεται να παραμείνει ως ΝΠΔΔ και σε αυτό να συγχωνευθούν και να λειτουργούν ως παραρτήματά του: α) Το Θεραπευτήριο Χρονίων Παθήσεων Ηγουμενίτσας και β) το Ίδρυμα Κοινωνικής Πρόνοιας Θεσπρωτίας.
ΘΕΡΑΠΕΥΤΗΡΙΟ ΧΡΟΝΙΩΝ ΠΑΘΗΣΕΩΝ ΗΓΟΥΜΕΝΙΤΣΑΣ	ΔΙΑΜΟΝΗ ΚΑΙ ΠΕΡΙΘΑΛΨΗ ΑΤΟΜΩΝ ΧΡΟΝΙΩΣ ΠΑΣΧΟΝΤΩΝ ΚΑΙ ΥΠΕΡΗΛΙΚΩΝ	ΠΡΟΤΑΣΗ: Προτείνεται η κατάργησή του ως ΝΠΔΔ και η συγχώνευση και λειτουργία του ως παράρτημα της Μονάδας Κοινωνικής Φροντίδας ΙΔΡΥΜΑ ΚΟΙΝΩΝΙΚΗΣ ΠΡΟΝΟΙΑΣ-ΙΩΑΝΝΙΝΩΝ "ΝΕΟΜΑΡΤΥΣ ΓΕΩΡΓΙΟΣ"
ΙΔΡΥΜΑ ΚΟΙΝΩΝΙΚΗΣ ΠΡΟΝΟΙΑΣ ΦΙΛΙΑΤΩΝ ΘΕΣΠΡΩΤΙΑΣ	ΥΠΗΡΕΣΙΕΣ ΚΟΙΝΩΝΙΚΗΣ ΠΡΟΝΟΙΑΣ ΣΕ ΥΠΕΡΗΛΙΚΕΣ ΚΑΙ ΑΜΕΑ (ΔΙΑΜΟΝΗ-ΠΕΡΙΘΑΛΨΗ	ΠΡΟΤΑΣΗ:  Προτείνεται η κατάργησή του ως ΝΠΔΔ και η συγχώνευση και λειτουργία του ως παράρτημα της Μονάδας Κοινωνικής Φροντίδας ΙΔΡΥΜΑ ΚΟΙΝΩΝΙΚΗΣ ΠΡΟΝΟΙΑΣ-ΙΩΑΝΝΙΝΩΝ "ΝΕΟΜΑΡΤΥΣ ΓΕΩΡΓΙΟΣ"

# ΜΚΦ 6<sup>ης</sup> ΥΠΕ(3)

ΕΠΩΝΥΜΙΑ	ΣΚΟΠΟΣ - ΔΡΑΣΤΗΡΙΟΤΗΤΑ	ΠΑΡΑΤΗΡΗΣΕΙΣ - ΠΡΟΤΑΣΗ
ΚΕΝΤΡΟ ΠΑΙΔΙΚΗΣ ΜΕΡΙΜΝΑΣ ΘΗΛΕΩΝ ΙΩΑΝΝΙΝΩΝ	ΠΡΟΣΤΑΣΙΑ ΚΑΙ ΕΠΑΓΓΕΛΜΑΤΙΚΗ ΑΠΟΚΑΤΑΣΤΑΣΗ ΠΑΙΔΙΩΝ	ΠΡΟΤΑΣΗ: Το νομικό πρόσωπο με την επωνυμία «Κέντρο Παιδικής Μέριμνας Θηλέων Ιωαννίνων» με έδρα τον Δήμο Ιωαννίνων αποτελεί Μονάδα Κοινωνικής Φροντίδας στο οποίο συγχωνεύονται και λειτουργούν ως παραρτήματά του: α) το Κέντρο Παιδικής Μέριμνας Αρρένων Κόνιτσας β) το Κέντρο Παιδικής Μέριμνας Πωγωνιανής γ) το Κέντρο Παιδικής Μέριμνας Αρρένων Φιλιατών. Με την παραπάνω τροποποίηση επιτυγχάνεται ομοιογένεια στις ομάδες στόχου, ώστε να μην υπάρχει διαφορετική επιστημονική προσέγγιση και κοινές ανάγκες.
ΚΕΝΤΡΟ ΠΑΙΔΙΚΗΣ ΜΕΡΙΜΝΑΣ ΑΡΡΕΝΩΝ ΚΟΝΙΤΣΑΣ	Παροχή προστασίας σε ανηλίκους άρρενες	Προτείνεται η καταργησή του ως ΝΠΔΔ και η συγχώνευση και λειτουργία του ως παράρτημα του ΚΠΜΘ Ιωαννίνων.
ΚΕΝΤΡΟ ΠΑΙΔΙΚΗΣ ΜΕΡΙΜΝΑΣ ΑΡΡΕΝΩΝ ΠΩΓΩΝΙΑΝΗΣ	Παροχή προστασίας σε ανηλίκους άρρενες	Προτείνεται η καταργησή του ως ΝΠΔΔ και η συγχώνευση και λειτουργία του ως παράρτημα του ΚΠΜΘ Ιωαννίνων.
ΚΕΝΤΡΟ ΠΑΙΔΙΚΗΣ ΜΕΡΙΜΝΑΣ ΑΡΡΕΝΩΝ ΦΙΛΙΑΤΩΝ	ΠΕΡΙΘΑΛΨΗ ΠΑΙΔΙΩΝ	Προτείνεται η κατάργηση του ως ΝΠΔΔ και η συγχώνευση και λειτουργία του ως παράρτημα του ΚΠΜΘ Ιωαννίνων.

*« Αξιολόγηση στόχων Μνημονίου (ΜοU) και Μεσοπρόθεσμου στο Υ.Υ.Κ.Α και στο Ε.Σ.Υ».*

# Παρουσίαση ESY.net οκταμήνου 2011

ΟΙΚΟΝΟΜΙΚΑ ΣΤΟΙΧΕΙΑ

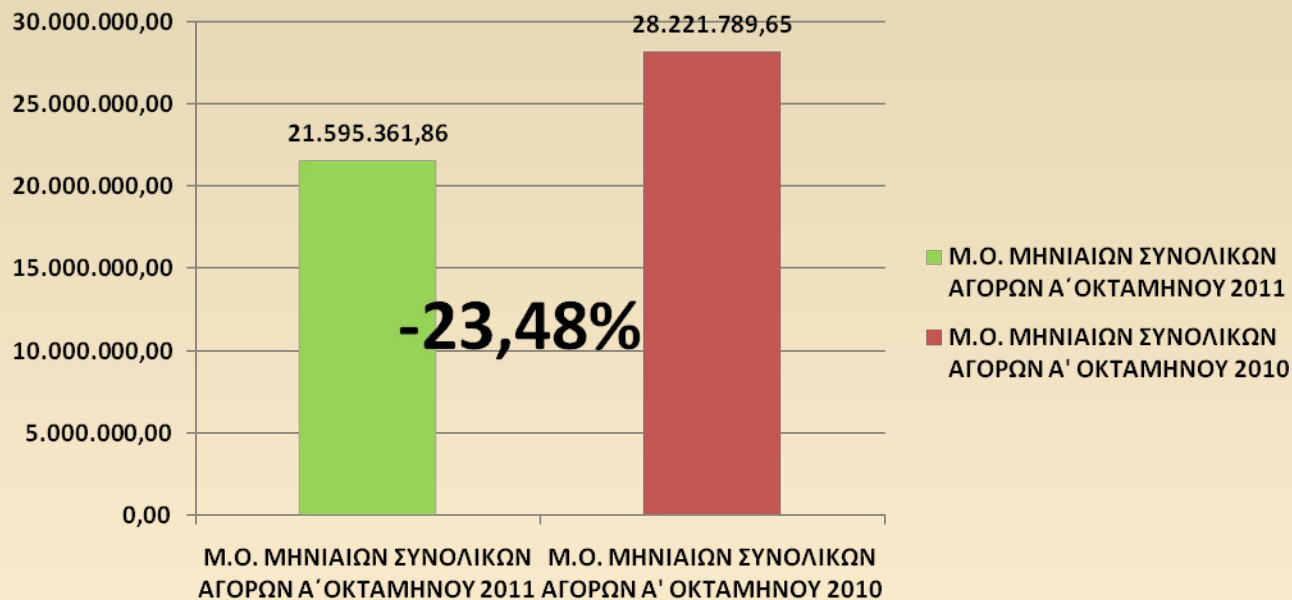
**ΣΥΝΟΛΙΚΕΣ ΑΓΟΡΕΣ (ΕΚΤΟΣ ΥΠΗΡΕΣΙΩΝ) Α΄ ΟΚΤΑΜΗΝΟΥ 2011 ΚΑΙ ΣΥΓΚΡΙΣΗ ΜΕ ΤΙΣ  
ΑΝΤΙΣΤΟΙΧΕΣ ΑΓΟΡΕΣ Α΄ ΟΚΤΑΜΗΝΟΥ 2010**

ΝΟΣΟΚΟΜΕΙΟ	ΣΥΝΟΛΙΚΕΣ ΑΓΟΡΕΣ Α΄ ΟΚΤΑΜΗΝΟΥ 2011 (ΕΚΤΟΣ ΥΠΗΡΕΣΙΩΝ)	Μ.Ο. ΜΗΝΙΑΙΩΝ ΣΥΝΟΛΙΚΩΝ ΑΓΟΡΩΝ Α΄ ΟΚΤΑΜΗΝΟΥ 2011	ΣΥΝΟΛΙΚΕΣ ΑΓΟΡΕΣ Α΄ ΟΚΤΑΜΗΝΟΥ 2010 (ΕΚΤΟΣ ΥΠΗΡΕΣΙΩΝ)	Μ.Ο. ΜΗΝΙΑΙΩΝ ΣΥΝΟΛΙΚΩΝ ΑΓΟΡΩΝ Α' ΟΚΤΑΜΗΝΟΥ 2010	% ΜΕΤΑΒΟΛΗΣ 2011-2010
Γ. Ν ΤΡΙΠΟΛΗΣ "Η ΕΥΑΓΓΕΛΙΣΤΡΙΑ"	5.741.108,90	717.638,61	7.966.018,30	995.752,29	-27,93%
Γ.Ν. ΑΓΡΙΝΙΟΥ	5.448.840,23	681.105,03	6.659.582,82	832.447,85	-18,18%
Γ.Ν. ΑΙΓΙΟΥ	2.693.094,55	336.636,82	2.983.345,80	372.918,23	-9,73%
Γ.Ν. ΑΜΑΛΙΑΔΑΣ	1.458.465,02	182.308,13	2.242.647,26	280.330,91	-34,97%
Γ.Ν. ΑΡΓΟΥΣ	3.508.619,35	438.577,42	5.026.622,20	628.327,78	-30,20%
Γ.Ν. ΑΡΤΑΣ	8.217.205,66	1.027.150,71	12.052.445,54	1.506.555,69	-31,82%
Γ.Ν. ΖΑΚΥΝΘΟΥ "ΑΓΙΟΣ ΔΙΟΝΥΣΙΟΣ"	1.858.208,13	232.276,02	3.425.149,44	428.143,68	-45,75%
Γ.Ν. ΙΩΑΝΝΙΝΩΝ "ΧΑΤΖΗΚΩΣΤΑ"	9.564.525,07	1.195.565,63	12.612.323,42	1.576.540,43	-24,17%
Γ.Ν.- Κ.Υ. ΚΑΛΑΒΡΥΤΩΝ	535.388,37	66.923,55	383.113,02	47.889,13	39,75%
Γ.Ν.- Κ.Υ. ΚΡΕΣΤΕΝΩΝ	168.605,66	21.075,71	297.685,13	37.210,64	-43,36%
Γ.Ν.- Κ.Υ. ΚΥΠΑΡΙΣΣΙΑΣ	1.402.756,85	175.344,61	1.872.819,18	234.102,40	-25,10%
Γ.Ν.- Κ.Υ. ΜΟΛΑΩΝ	1.533.486,68	191.685,84	2.317.872,83	289.734,10	-33,84%
Γ.Ν.- Κ.Υ. ΦΙΛΙΑΤΩΝ	1.828.645,46	228.580,68	2.749.543,78	343.692,97	-33,49%
Γ.Ν. ΚΑΛΑΜΑΤΑΣ	6.878.933,20	859.866,65	10.211.693,56	1.276.461,70	-32,64%
Γ.Ν. ΚΕΡΚΥΡΑΣ	5.837.390,34	729.673,79	9.307.110,90	1.163.388,86	-37,28%
Γ.Ν. ΚΕΦΑΛΛΗΝΙΑΣ	2.201.713,69	275.214,21	3.064.396,08	383.049,51	-28,15%
Γ.Ν. ΚΟΡΙΝΘΟΥ	3.899.375,60	487.421,95	5.975.751,11	746.968,89	-34,75%
Γ.Ν. ΛΕΥΚΑΔΑΣ	1.593.524,13	199.190,52	2.401.139,28	300.142,41	-33,63%
Γ.Ν. ΛΗΞΟΥΡΙΟΥ "ΜΑΝΤΖΑΒΙΝΑΤΕΙΟ"	178.226,02	22.278,25	210.789,15	26.348,64	-15,45%
Γ.Ν. ΜΕΣΟΛΛΟΓΙΟΥ "ΧΑΤΖΗΚΩΣΤΑ"	2.732.709,67	341.588,71	2.421.747,27	302.718,41	12,84%
Γ.Ν. ΝΑΥΠΛΙΟΥ	1.354.109,97	169.263,75	2.447.944,19	305.993,02	-44,68%
Γ.Ν. ΠΑΙΔΩΝ ΠΑΤΡΩΝ "ΚΑΡΑΜΑΝΔΑΝΕΙΟ"	897.141,53	112.142,69	893.758,39	111.719,80	0,38%
Γ.Ν. ΠΑΤΡΩΝ "Ο ΑΓΙΟΣ ΑΝΔΡΕΑΣ"	12.359.638,08	1.544.954,76	10.279.232,83	1.284.904,10	20,24%
Γ.Ν. ΠΡΕΒΕΖΑΣ	2.903.357,23	362.919,65	3.946.803,90	493.350,49	-26,44%
Γ.Ν. ΠΥΡΓΟΥ "Α. ΠΑΠΑΝΔΡΕΟΥ"	5.414.476,32	676.809,54	7.313.515,15	914.189,39	-25,97%
Γ.Ν. ΣΠΑΡΤΗΣ "ΙΩΑΝ. & ΑΙΚΑΤ. ΓΡΗΓΟΡΙΟΥ"	3.594.673,52	449.334,19	4.928.926,40	616.115,80	-27,07%
ΝΟΣ. ΝΟΣΗΜΑΤΩΝ ΘΩΡΑΚΟΣ Ν.Δ. ΕΛΛΑΔΑΣ	667.998,73	83.499,84	1.020.031,61	127.503,95	-34,51%
ΠΑΝΕΠΙΣΤΗΜΙΑΚΟ Γ.Ν. ΙΩΑΝΝΙΝΩΝ	30.723.053,96	3.840.381,75	40.622.598,68	5.077.824,84	-24,37%
ΠΑΝΕΠΙΣΤΗΜΙΑΚΟ Γ.Ν. ΠΑΤΡΩΝ	46.008.434,90	5.751.054,36	57.899.234,01	7.237.404,25	-20,54%
ΨΥΧΙΑΤΡΙΚΟ ΝΟΣΟΚΟΜΕΙΟ ΚΕΡΚΥΡΑΣ	664.390,28	83.048,79	1.000.699,16	125.087,40	-33,61%
ΨΥΧΙΑΤΡΙΚΟ ΝΟΣΟΚΟΜΕΙΟ ΤΡΙΠΟΛΗΣ	894.797,78	111.849,72	1.239.776,79	154.972,10	-27,83%
ΣΥΝΟΛΟ 6ης Υ.ΠΕ.	172.762.894,88	21.595.361,86	225.774.317,18	28.221.789,65	-23,48%

## ΣΥΝΟΛΙΚΕΣ ΑΓΟΡΕΣ (ΕΚΤΟΣ ΥΠΗΡΕΣΙΩΝ) ΟΚΤΑΜΗΝΟΥ 2011 ΚΑΙ ΣΥΓΚΡΙΣΗ ΜΕ ΤΙΣ ΑΝΤΙΣΤΟΙΧΕΣ ΑΓΟΡΕΣ ΟΚΤΑΜΗΝΟΥ 2010 ΣΥΝΟΛΙΚΑ

ΝΟΣΟΚΟΜΕΙΟ	ΣΥΝΟΛΙΚΕΣ ΑΓΟΡΕΣ ΟΚΤΑΜΗΝΟΥ 2011 (ΕΚΤΟΣ ΥΠΗΡΕΣΙΩΝ)	Μ.Ο. ΜΗΝΙΑΙΩΝ ΣΥΝΟΛΙΚΩΝ ΑΓΟΡΩΝ ΟΚΤΑΜΗΝΟΥ 2011	ΣΥΝΟΛΙΚΕΣ ΑΓΟΡΕΣ ΟΚΤΑΜΗΝΟΥ 2010 (ΕΚΤΟΣ ΥΠΗΡΕΣΙΩΝ)	Μ.Ο. ΜΗΝΙΑΙΩΝ ΣΥΝΟΛΙΚΩΝ ΑΓΟΡΩΝ ΟΚΤΑΜΗΝΟΥ 2010	% ΜΕΤΑΒΟΛΗΣ 2011-2010
ΣΥΝΟΛΟ 6ης Υ.Π.Ε.	172.762.894,88	21.595.361,86	225.774.317,18	28.221.789,65	<b>-23,48%</b>

Μ.Ο. ΜΗΝΙΑΙΩΝ ΣΥΝΟΛΙΚΩΝ ΑΓΟΡΩΝ Α΄ ΟΚΤΑΜΗΝΟΥ 2011-Μ.Ο. ΜΗΝΙΑΙΩΝ ΣΥΝΟΛΙΚΩΝ ΑΓΟΡΩΝ Α΄ ΟΚΤΑΜΗΝΟΥ 2010

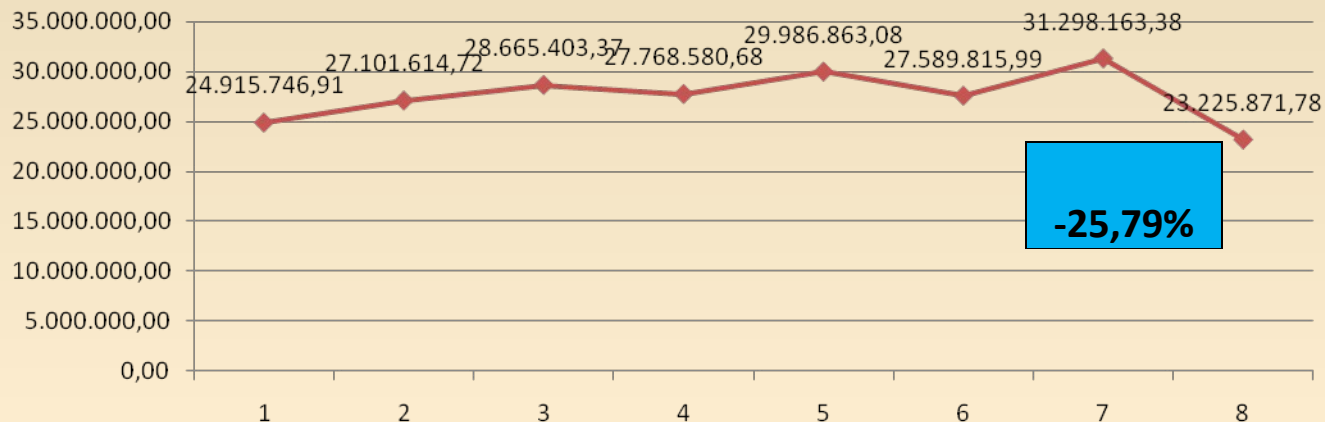


Πίνακας 2.6. - Αγορές Α' Οκταμήνου 2011 - Σύγκριση με Μ.Ο 2010 - 6η Υ.Πε.

6η Υ.Π.Ε.	ΑΓΟΡΕΣ ΙΑΝΟΥΑΡΙΟΥ	ΑΓΟΡΕΣ ΦΕΒΡΟΥΑΡΙΟΥ	ΑΓΟΡΕΣ ΜΑΡΤΙΟΥ	ΑΓΟΡΕΣ ΑΠΡΙΛΙΟΥ	ΑΓΟΡΕΣ ΜΑΪΟΥ	ΑΓΟΡΕΣ ΙΟΥΝΙΟΥ	ΑΓΟΡΕΣ ΙΟΥΛΙΟΥ	ΑΓΟΡΕΣ ΑΥΓΟΥΣΤΟΥ	ΠΟΣΟΣΤΙΑΙΑ ΑΠΟΚΛΙΣΗ ΑΓΟΡΩΝ ΑΥΓΟΥΣΤΟΥ ΑΠΟ Μ.Ο. Α' ΟΚΤΑΜΗΝΟΥ 2011	ΣΥΝΟΛΟ ΑΓΟΡΩΝ Α' ΟΚΤΑΜΗΝΟΥ 2011	Μ.Ο. ΑΓΟΡΩΝ Α' ΟΚΤΑΜΗΝΟΥ 2011	ΣΥΝΟΛΟ ΑΓΟΡΩΝ Α' ΟΚΤΑΜΗΝΟΥ 2010	Μ.Ο. ΑΓΟΡΩΝ Α' ΟΚΤΑΜΗΝΟΥ 2010	ΜΕΣΟΣ ΜΗΝΙΑΙΟΣ ΟΡΟΣ ΑΓΟΡΩΝ 2010	ΠΟΣΟΣΤΙΑΙΑ ΑΠΟΚΛΙΣΗ (Μ.Ο. Α' ΟΚΤΑΜΗΝΟΥ 2011/ Μ.Ο. Α' ΟΚΤΑΜΗΝΟΥ 2010)	ΠΟΣΟΣΤΙΑΙΑ ΑΠΟΚΛΙΣΗ (Μ.Ο. Α' ΟΚΤΑΜΗΝΟΥ 2011/ Μ.Ο. ΑΓΟΡΩΝ 2010)
ΣΥΝΟΛΟ	24.915.746,91	27.101.614,72	28.665.403,37	27.768.580,68	29.986.863,08	27.589.815,99	31.298.163,38	23.225.871,78	-15,75%	220.552.059,91	27.569.007,49	270.963.504,35	33.870.438,04	31.611.508,92	-18,60%	-12,79%

ΑΠΟΚΛΙΣΗ ΕΙΣ ΜΗΝΩΝ	ΑΠΟΚΛΙΣΗ ΦΕΒΡΟΥΑΡΙΟΥ ΑΠΟ ΙΑΝΟΥΑΡΙΟ	ΑΠΟΚΛΙΣΗ ΜΑΡΤΙΟΥ ΑΠΟ ΦΕΒΡΟΥΑΡΙΟ	ΑΠΟΚΛΙΣΗ ΑΠΡΙΛΙΟΥ ΑΠΟ ΜΑΡΤΙΟ	ΑΠΟΚΛΙΣΗ ΜΑΪΟΥ ΑΠΟ ΑΠΡΙΛΙΟ	ΑΠΟΚΛΙΣΗ ΙΟΥΝΙΟΥ ΑΠΟ ΜΑΪΟ	ΑΠΟΚΛΙΣΗ ΙΟΥΛΙΟΥ ΑΠΟ ΙΟΥΝΙΟ	ΑΠΟΚΛΙΣΗ ΑΥΓΟΥΣΤΟΥ ΑΠΟ ΙΟΥΛΙΟ
ΠΟΣΟΣΤΙΑΙΑ ΜΕΤΑΒΟΛΗ ΑΠΟ ΜΗΝΑ ΣΕ ΜΗΝΑ	8,77%	5,77%	-3,13%	7,99%	-7,99%	13,44%	-25,79%

### ΑΓΟΡΕΣ Α' ΟΚΤΑΜΗΝΟΥ 2011



# ΑΓΟΡΕΣ ΥΓΕΙΟΝΟΜΙΚΟΥ ΥΛΙΚΟΥ ΟΚΤΑΜΗΝΟΥ 2011 ΚΑΙ ΣΥΓΚΡΙΣΗ ΜΕ ΑΓΟΡΕΣ ΥΓΕΙΟΝΟΜΙΚΟΥ ΥΛΙΚΟΥ Α΄ ΟΚΤΑΜΗΝΟΥ 2010

Δεδομένου ότι στους οικονομικούς πίνακες έτους 2010 δεν υπήρχε κατηγορία ακτινολογικού υλικού και τα ποσά της κατηγορίας αυτής συμπεριλαμβάνονταν στην αγορά υγειονομικού υλικού, το ακτινολογικό υλικό για το επτάμηνο του 2011 προστέθηκε στην κατηγορία υγειονομικού υλικού προκειμένου να γίνει πιο αντικειμενική η σύγκριση μεταξύ 2010 και 2011.

Στο Γ.Ν.-Κ.Υ.Καλαβρύτων οι αγορές υγειονομικού υλικού και χημικών αντιδραστηρίων α οκταμήνου 2011 εμφανίζονται αυξημένες σε σχέση με τις αντίστοιχες αγορές έτους 2010, λόγω του ότι το Νοσοκομείο δανειζόταν υλικά από το Γ.Ν.Αιγίου και επίσης λόγω του ότι έγινε λάθος σε παραγγελία (απέστειλε ο προμηθευτής κιβώτια αντί για τεμάχια) και η επιστροφή των υλικών έχει ξεκινήσει να πραγματοποιείται.

ΝΟΣΟΚΟΜΕΙΟ	ΑΓΟΡΕΣ ΥΓΕΙΟΝΟΜΙΚΟΥ ΥΛΙΚΟΥ Α΄ ΟΚΤΑΜΗΝΟΥ 2011	Μ.Ο.ΑΓΟΡΩΝ ΥΓΕΙΟΝΟΜΙΚΟΥ ΥΛΙΚΟΥ Α΄ ΟΚΤΑΜΗΝΟΥ 2011	ΑΓΟΡΕΣ ΥΓΕΙΟΝΟΜΙΚΟΥ ΥΛΙΚΟΥ Α΄ ΟΚΤΑΜΗΝΟΥ 2010	Μ.Ο.ΑΓΟΡΩΝ ΥΓΕΙΟΝΟΜΙΚΟΥ ΥΛΙΚΟΥ Α΄ ΟΚΤΑΜΗΝΟΥ 2010	% ΜΕΤΑΒΟΛΗΣ 2010-2011
Γ. Ν ΤΡΙΠΟΛΗΣ "Η ΕΥΑΓΓΕΛΙΣΤΡΙΑ"	1.326.303,73	165.787,97	1.969.349,40	246.168,68	-32,65%
Γ.Ν. ΑΓΡΙΝΙΟΥ	1.279.473,72	159.934,22	1.891.733,95	236.466,74	-32,37%
Γ.Ν. ΑΙΓΙΟΥ	510.695,94	63.836,99	588.431,54	73.553,94	-13,21%
Γ.Ν. ΑΜΑΛΙΑΔΑΣ	230.334,58	28.791,82	335.476,09	41.934,51	-31,34%
Γ.Ν. ΑΡΓΟΥΣ	1.056.948,52	132.118,57	1.247.188,63	155.898,58	-15,25%
Γ.Ν. ΑΡΤΑΣ	2.058.961,00	257.370,13	2.918.091,67	364.761,46	-29,44%
Γ.Ν. ΖΑΚΥΝΘΟΥ "ΑΓΙΟΣ ΔΙΟΝΥΣΙΟΣ"	369.253,69	46.156,71	702.708,62	87.838,58	-47,45%
Γ.Ν. ΙΩΑΝΝΙΝΩΝ "ΧΑΤΖΗΚΩΣΤΑ"	3.208.985,19	401.123,15	5.119.689,72	639.961,22	-37,32%
<b>Γ.Ν.- Κ.Υ. ΚΑΛΑΒΡΥΤΩΝ</b>	<b>150.600,66</b>	<b>18.825,08</b>	<b>76.957,24</b>	<b>9.619,66</b>	<b>95,69%</b>
Γ.Ν.- Κ.Υ. ΚΡΕΣΤΕΝΩΝ	31.604,11	3.950,51	34.380,51	4.297,56	-8,08%
Γ.Ν.- Κ.Υ. ΚΥΠΑΡΙΣΣΙΑΣ	376.281,33	47.035,17	341.866,84	42.733,36	10,07%
Γ.Ν.- Κ.Υ. ΜΟΛΑΩΝ	352.983,53	44.122,94	577.870,14	72.233,77	-38,92%
Γ.Ν.- Κ.Υ. ΦΙΛΙΑΤΩΝ	459.866,38	57.483,30	512.910,84	64.113,86	-10,34%
Γ.Ν. ΚΑΛΑΜΑΤΑΣ	1.471.756,77	183.969,60	1.559.837,37	194.979,67	-5,65%
Γ.Ν. ΚΕΡΚΥΡΑΣ	1.314.970,54	164.371,32	2.737.861,34	342.232,67	-51,97%
Γ.Ν. ΚΕΦΑΛΛΗΝΙΑΣ	518.951,35	64.868,92	530.725,97	66.340,75	-2,22%
Γ.Ν. ΚΟΡΙΝΘΟΥ	804.412,12	100.551,52	1.450.586,77	181.323,35	-44,55%
Γ.Ν. ΛΕΥΚΑΔΑΣ	426.565,81	53.320,73	883.178,30	110.397,29	-51,70%
Γ.Ν. ΛΗΞΟΥΡΙΟΥ "ΜΑΝΤΖΑΒΙΝΑΤΕΙΟ"	19.574,14	2.446,77	92.659,53	11.582,44	-78,88%
Γ.Ν. ΜΕΣΟΛΛΟΓΙΟΥ "ΧΑΤΖΗΚΩΣΤΑ"	956.363,71	119.545,46	404.286,58	50.535,82	136,56%
Γ.Ν. ΝΑΥΠΛΙΟΥ	354.071,81	44.258,98	476.861,88	59.607,74	-25,75%
Γ.Ν. ΠΑΙΔΩΝ ΠΑΤΡΩΝ "ΚΑΡΑΜΑΝΔΑΝΕΙΟ"	232.537,18	29.067,15	260.214,98	32.526,87	-10,64%
Γ.Ν. ΠΑΤΡΩΝ "Ο ΑΓΙΟΣ ΑΝΔΡΕΑΣ"	1.502.960,25	187.870,03	2.132.055,09	266.506,89	-29,51%
Γ.Ν. ΠΡΕΒΕΖΑΣ	565.570,78	70.696,35	666.944,02	83.368,00	-15,20%
Γ.Ν. ΠΥΡΓΟΥ "Α. ΠΑΠΑΝΔΡΕΟΥ"	1.354.779,99	169.347,50	1.477.009,90	184.626,24	-8,28%
Γ.Ν. ΣΠΑΡΤΗΣ "ΙΩΑΝ. & ΑΙΚΑΤ. ΓΡΗΓΟΡΙΟΥ"	1.492.105,43	186.513,18	1.726.071,63	215.758,95	-13,55%
ΝΟΣ. ΝΟΣΗΜΑΤΩΝ ΘΩΡΑΚΟΣ Ν.Δ. ΕΛΛΑΔΑΣ	124.714,49	15.589,31	98.933,73	12.366,72	26,06%
ΠΑΝΕΠΙΣΤΗΜΙΑΚΟ Γ.Ν. ΙΩΑΝΝΙΝΩΝ	7.444.111,93	930.513,99	11.416.772,10	1.427.096,51	-34,80%
ΠΑΝΕΠΙΣΤΗΜΙΑΚΟ Γ.Ν. ΠΑΤΡΩΝ	15.760.383,54	1.970.047,94	17.910.725,79	2.238.840,72	-12,01%
ΨΥΧΙΑΤΡΙΚΟ ΝΟΣΟΚΟΜΕΙΟ ΚΕΡΚΥΡΑΣ	11.223,36	1.402,92	11.175,61	1.396,95	-0,43%
ΨΥΧΙΑΤΡΙΚΟ ΝΟΣΟΚΟΜΕΙΟ ΤΡΙΠΟΛΗΣ	0,00	0,00	26,18	3,27	-100,00%
<b>ΣΥΝΟΛΟ 6ης Υ.ΠΕ.</b>	<b>45.767.345,58</b>	<b>5.720.918,20</b>	<b>60.152.581,96</b>	<b>7.519.072,75</b>	<b>-23,91%</b>

# ΑΓΟΡΕΣ ΟΡΘΟΠΕΔΙΚΟΥ ΥΛΙΚΟΥ Α΄ ΟΚΤΑΜΗΝΟΥ 2011 ΚΑΙ ΣΥΓΚΡΙΣΗ ΜΕ ΑΓΟΡΕΣ ΟΡΘΟΠΕΔΙΚΟΥ ΥΛΙΚΟΥ Α΄ ΟΚΤΑΜΗΝΟΥ 2010

ΣΤΟ Γ.Ν.ΛΕΥΚΑΔΑΣ ΠΑΡΟΥΣΙΑΖΕΤΑΙ ΜΕΓΑΛΗ ΑΥΞΗΣΗ ΣΤΗΝ ΑΓΟΡΑ ΟΡΘΟΠΕΔΙΚΟΥ ΥΛΙΚΟΥ Α΄ ΟΚΤΑΜΗΝΟΥ 2011 ΣΥΓΚΡΙΤΙΚΑ ΜΕ ΤΟ ΕΤΟΣ 2010 ΚΑΙ ΑΥΤΟ ΟΦΕΙΛΕΤΑΙ ΣΤΟ ΟΤΙ Η ΚΑΤΗΓΟΡΙΑ ΠΡΟΣΘΕΤΙΚΩΝ ΥΛΙΚΩΝ ΕΧΕΙ ΚΑΤΑΧΩΡΗΘΕΙ ΣΤΗΝ ΚΑΤΗΓΟΡΙΑ ΟΡΘΟΠΕΔΙΚΟΥ ΥΛΙΚΟΥ ΓΙΑ ΤΟ ΕΤΟΣ 2011

ΝΟΣΟΚΟΜΕΙΑ	ΑΓΟΡΕΣ ΟΡΘΟΠΕΔΙΚΟΥ ΥΛΙΚΟΥ Α΄ ΟΚΤΑΜΗΝΟΥ 2011	Μ.Ο. ΟΡΘΟΠΕΔΙΚΟΥ ΥΛΙΚΟΥ Α΄ ΟΚΤΑΜΗΝΟΥ 2011	ΑΓΟΡΕΣ ΟΡΘΟΠΕΔΙΚΟΥ ΥΛΙΚΟΥ Α΄ ΟΚΤΑΜΗΝΟΥ 2010	Μ.Ο. ΟΡΘΟΠΕΔΙΚΟΥ ΥΛΙΚΟΥ Α΄ ΟΚΤΑΜΗΝΟΥ 2010	% ΜΕΤΑΒΟΛΗΣ 2010-2011
Γ. Ν ΤΡΙΠΟΛΗΣ "Η ΕΥΑΓΓΕΛΙΣΤΡΙΑ"	351.670,86	43.958,86	375.859,40	46.982,43	-6,44%
Γ.Ν. ΑΓΡΙΝΙΟΥ	303.718,46	37.964,81	425.928,57	53.241,07	-28,69%
Γ.Ν. ΑΙΓΙΟΥ	388.222,03	48.527,75	490.337,42	61.292,18	-20,83%
Γ.Ν. ΑΜΑΛΙΑΔΑΣ	116.135,45	14.516,93	236.471,93	29.558,99	-50,89%
Γ.Ν. ΑΡΓΟΥΣ	656.291,66	82.036,46	1.020.776,69	127.597,09	-35,71%
Γ.Ν. ΑΡΤΑΣ	746.417,22	93.302,15	1.957.517,19	244.689,65	-61,87%
Γ.Ν. ΖΑΚΥΝΘΟΥ "ΑΓΙΟΣ ΔΙΟΝΥΣΙΟΣ"	44.777,14	5.597,14	116.503,25	14.562,91	-61,57%
Γ.Ν. ΙΩΑΝΝΙΝΩΝ "ΧΑΤΖΗΚΩΣΤΑ"	808.219,52	101.027,44	1.325.939,59	165.742,45	-39,05%
Γ.Ν.- Κ.Υ. ΚΑΛΑΒΡΥΤΩΝ	0,00	0,00	0,00	0,00	
Γ.Ν.- Κ.Υ. ΚΡΕΣΤΕΝΩΝ	0,00	0,00	0,00	0,00	
Γ.Ν.- Κ.Υ. ΚΥΠΑΡΙΣΣΙΑΣ	22.646,89	2.830,86	16.963,50	2.120,44	33,50%
Γ.Ν.- Κ.Υ. ΜΟΛΩΝ	127.610,12	15.951,27	196.861,52	24.607,69	-35,18%
Γ.Ν.- Κ.Υ. ΦΙΛΙΑΤΩΝ	78.631,94	9.828,99	392.518,20	49.064,78	-79,97%
Γ.Ν. ΚΑΛΑΜΑΤΑΣ	305.671,55	38.208,94	473.365,86	59.170,73	-35,43%
Γ.Ν. ΚΕΡΚΥΡΑΣ	394.997,31	49.374,66	1.012.022,11	126.502,76	-60,97%
Γ.Ν. ΚΕΦΑΛΛΗΝΙΑΣ	101.608,06	12.701,01	232.173,95	29.021,74	-56,24%
Γ.Ν. ΚΟΡΙΝΘΟΥ	260.673,97	32.584,25	509.399,29	63.674,91	-48,83%
Γ.Ν. ΛΕΥΚΑΔΑΣ	71.375,48	8.921,94	8.385,15	1.048,14	751,21%
Γ.Ν. ΛΗΞΟΥΡΙΟΥ "ΜΑΝΤΖΑΒΙΝΑΤΕΙΟ"	0,00	0,00	0,00	0,00	
Γ.Ν. ΜΕΣΟΛΛΟΓΙΟΥ "ΧΑΤΖΗΚΩΣΤΑ"	125.509,07	15.688,63	92.369,57	11.546,20	35,88%
Γ.Ν. ΝΑΥΠΛΙΟΥ	3.377,62	422,20	89.393,45	11.174,18	-96,22%
Γ.Ν. ΠΑΙΔΩΝ ΠΑΤΡΩΝ "ΚΑΡΑΜΑΝΔΑΝΕΙΟ"	26.537,62	3.317,20	0,00	0,00	#ΔΙΑΙΡ/0!
Γ.Ν. ΠΑΤΡΩΝ "Ο ΑΓΙΟΣ ΑΝΔΡΕΑΣ"	1.665.700,21	208.212,53	47.230,83	5.903,85	3426,72%
Γ.Ν. ΠΡΕΒΕΖΑΣ	38.366,20	4.795,78	47.828,29	5.978,54	-19,78%
Γ.Ν. ΠΥΡΓΟΥ "Α. ΠΑΠΑΝΔΡΕΟΥ"	83.757,92	10.469,74	305.389,93	38.173,74	-72,57%
Γ.Ν. ΣΠΑΡΤΗΣ "ΙΩΑΝ. & ΑΙΚΑΤ. ΓΡΗΓΟΡΙΟΥ"	0,00	0,00	49.649,10	6.206,14	-100,00%
ΝΟΣ. ΝΟΣΗΜΑΤΩΝ ΘΩΡΑΚΟΣ Ν.Δ. ΕΛΛΑΔΑΣ	0,00	0,00	0,00	0,00	
ΠΑΝΕΠΙΣΤΗΜΙΑΚΟ Γ.Ν. ΙΩΑΝΝΙΝΩΝ	1.336.881,16	167.110,15	2.209.788,69	276.223,59	-39,50%
ΠΑΝΕΠΙΣΤΗΜΙΑΚΟ Γ.Ν. ΠΑΤΡΩΝ	1.431.874,24	178.984,28	3.426.864,06	428.358,01	-58,22%
ΨΥΧΙΑΤΡΙΚΟ ΝΟΣΟΚΟΜΕΙΟ ΚΕΡΚΥΡΑΣ	0,00	0,00	0,00	0,00	
ΨΥΧΙΑΤΡΙΚΟ ΝΟΣΟΚΟΜΕΙΟ ΤΡΙΠΟΛΗΣ	0,00	0,00	0,00	0,00	18
ΣΥΝΟΛΟ 6ης Υ.ΠΕ.	<u>9.490.671,70</u>	<u>1.186.333,96</u>	<u>15.059.537,54</u>	<u>1.882.442,19</u>	<b>-36,98%</b>

# ΑΓΟΡΕΣ ΧΗΜΙΚΩΝ ΑΝΤΙΔΡΑΣΤΗΡΙΩΝ ΟΚΤΑΜΗΝΟΥ 2011 ΚΑΙ ΣΥΓΚΡΙΣΗ ΜΕ ΑΓΟΡΕΣ ΧΗΜΙΚΩΝ ΑΝΤΙΔΡΑΣΤΗΡΙΩΝ ΟΚΤΑΜΗΝΟΥ 2010

Στους οικονομικούς πίνακες έτους 2010 δεν υπήρχε κατηγορία υλικών αιμοδοσίας και τα ποσά της κατηγορίας αυτής συμπεριλαμβάνονταν στην αγορά χημικών αντιδραστηρίων , τα υλικά αιμοδοσίας για το α΄ οκτάμηνο του 2011 προστέθηκαν στην κατηγορία χημικών αντιδραστηρίων προκειμένου να γίνει πιο αντικειμενική η σύγκριση μεταξύ 2010 και 2011

ΝΟΣΟΚΟΜΕΙΟ	ΑΓΟΡΕΣ ΧΗΜΙΚΩΝ ΑΝΤΙΔΡΑΣΤΗΡΙΩΝ Α΄ ΟΚΤΑΜΗΝΟΥ 2011	Μ.Ο. ΑΓΟΡΩΝ ΧΗΜΙΚΩΝ ΑΝΤΙΔΡΑΣΤΗΡΙΩΝ Α΄ ΟΚΤΑΜΗΝΟΥ 2011	ΑΓΟΡΕΣ ΧΗΜΙΚΩΝ ΑΝΤΙΔΡΑΣΤΗΡΙΩΝ Α΄ ΟΚΤΑΜΗΝΟΥ 2010	Μ.Ο. ΑΓΟΡΩΝ ΧΗΜΙΚΩΝ ΑΝΤΙΔΡΑΣΤΗΡΙΩΝ Α΄ ΟΚΤΑΜΗΝΟΥ 2010	% ΜΕΤΑΒΟΛΗΣ 2010-2011
Γ. Ν ΤΡΙΠΟΛΗΣ "Η ΕΥΑΓΓΕΛΙΣΤΡΙΑ"	514.190,64	64.273,83	616.861,48	77.107,69	-16,64%
Γ.Ν. ΑΓΡΙΝΙΟΥ	682.692,60	85.336,58	653.047,99	81.631,00	4,54%
Γ.Ν. ΑΙΓΙΟΥ	557.818,59	69.727,32	418.544,78	52.318,10	33,28%
Γ.Ν. ΑΜΑΛΙΑΔΑΣ	255.588,46	31.948,56	285.805,02	35.725,63	-10,57%
Γ.Ν. ΑΡΓΟΥΣ	530.454,45	66.306,81	469.255,42	58.656,93	13,04%
Γ.Ν. ΑΡΤΑΣ	850.085,06	106.260,63	1.115.438,79	139.429,85	-23,79%
Γ.Ν. ΖΑΚΥΝΘΟΥ "ΑΓΙΟΣ ΔΙΟΝΥΣΙΟΣ"	235.888,32	29.486,04	268.689,43	33.586,18	-12,21%
Γ.Ν. ΙΩΑΝΝΙΝΩΝ "ΧΑΤΖΗΚΩΣΤΑ"	1.341.521,48	167.690,19	1.450.559,67	181.319,96	-7,52%
Γ.Ν.- Κ.Υ. ΚΑΛΑΒΡΥΤΩΝ	121.055,42	15.131,93	66.782,01	8.347,75	81,27%
Γ.Ν.- Κ.Υ. ΚΡΕΣΤΕΝΩΝ	42.479,92	5.309,99	64.755,08	8.094,39	-34,40%
Γ.Ν.- Κ.Υ. ΚΥΠΑΡΙΣΣΙΑΣ	216.715,61	27.089,45	213.836,04	26.729,51	1,35%
Γ.Ν.- Κ.Υ. ΜΟΛΩΝ	132.620,62	16.577,58	93.252,50	11.656,56	42,22%
Γ.Ν.- Κ.Υ. ΦΙΛΙΑΤΩΝ	179.942,36	22.492,80	191.886,00	23.985,75	-6,22%
Γ.Ν. ΚΑΛΑΜΑΤΑΣ	907.340,94	113.417,62	1.203.101,24	150.387,66	-24,58%
Γ.Ν. ΚΕΡΚΥΡΑΣ	768.633,97	96.079,25	726.880,18	90.860,02	5,74%
Γ.Ν. ΚΕΦΑΛΛΗΝΙΑΣ	552.571,88	69.071,49	489.313,29	61.164,16	12,93%
Γ.Ν. ΚΟΡΙΝΘΟΥ	590.543,02	73.817,88	431.068,16	53.883,52	37,00%
Γ.Ν. ΛΕΥΚΑΔΑΣ	232.623,62	29.077,95	220.373,88	27.546,74	5,56%
Γ.Ν. ΛΗΞΟΥΡΙΟΥ "ΜΑΝΤΖΑΒΙΝΑΤΕΙΟ"	45.805,68	5.725,71	45.408,01	5.676,00	0,88%
Γ.Ν. ΜΕΣΟΛΛΟΓΙΟΥ "ΧΑΤΖΗΚΩΣΤΑ"	345.488,58	43.186,07	212.001,03	26.500,13	62,97%
Γ.Ν. ΝΑΥΠΛΙΟΥ	382.954,16	47.869,27	495.080,59	61.885,07	-22,65%
Γ.Ν. ΠΑΙΔΩΝ ΠΑΤΡΩΝ "ΚΑΡΑΜΑΝΔΑΝΕΙΟ"	166.736,56	20.842,07	161.504,32	20.188,04	3,24%
Γ.Ν. ΠΑΤΡΩΝ "Ο ΑΓΙΟΣ ΑΝΔΡΕΑΣ"	894.240,31	111.780,04	747.904,51	93.488,06	19,57%
Γ.Ν. ΠΡΕΒΕΖΑΣ	516.099,88	64.512,49	596.672,74	74.584,09	-13,50%
Γ.Ν. ΠΥΡΓΟΥ "Α. ΠΑΠΑΝΔΡΕΟΥ"	641.271,87	80.158,98	1.008.622,71	126.077,84	-36,42%
Γ.Ν. ΣΠΑΡΤΗΣ "ΙΩΑΝ. & ΑΙΚΑΤ. ΓΡΗΓΟΡΙΟΥ"	430.583,95	53.822,99	476.013,21	59.501,65	-9,54%
ΝΟΣ. ΝΟΣΗΜΑΤΩΝ ΘΩΡΑΚΟΣ Ν.Δ. ΕΛΛΑΔΑΣ	90.307,54	11.288,44	114.354,10	14.294,26	-21,03%
ΠΑΝΕΠΙΣΤΗΜΙΑΚΟ Γ.Ν. ΙΩΑΝΝΙΝΩΝ	3.439.042,70	429.880,34	3.739.328,53	467.416,07	-8,03%
ΠΑΝΕΠΙΣΤΗΜΙΑΚΟ Γ.Ν. ΠΑΤΡΩΝ	3.737.209,50	467.151,19	5.088.628,28	636.078,54	-26,56%
ΨΥΧΙΑΤΡΙΚΟ ΝΟΣΟΚΟΜΕΙΟ ΚΕΡΚΥΡΑΣ	0,00	0,00	0,00	0,00	
ΨΥΧΙΑΤΡΙΚΟ ΝΟΣΟΚΟΜΕΙΟ ΤΡΙΠΟΛΗΣ	0,00	0,00	0,00	0,00	
<b>ΣΥΝΟΛΟ 6ης Υ.ΠΕ.</b>	<b>19.402.507,69</b>	<b>2.425.313,46</b>	<b>21.664.968,99</b>	<b>2.708.121,12</b>	<b>-10,44%</b>

# ΕΞΟΔΑ ΓΙΑ ΥΠΗΡΕΣΙΕΣ ΠΕΡΙΟΔΟΥ ΑΝΑΦΟΡΑΣ ΣΥΝΟΛΙΚΑ ΓΙΑ 6<sup>η</sup> ΥΠΕ

	ΣΥΝΟΛΙΚΑ ΕΞΟΔΑ ΓΙΑ ΥΠΗΡΕΣΙΕΣ Α΄ ΟΚΤΑΜΗΝΟΥ 2011	Μ.Ο. ΜΗΝΙΑΙΩΝ ΣΥΝΟΛΙΚΩΝ ΕΞΟΔΩΝ ΓΙΑ ΥΠΗΡΕΣΙΕΣ ΟΚΤΑΜΗΝΟΥ 2011	ΕΞΟΔΑ ΓΙΑ ΥΠΗΡΕΣΙΕΣ ΟΚΤΑΜΗΝΟΥ 2010 (ΕΚΤΟΣ ΔΕΚΟ ΚΑΙ ΑΜΟΙΒΩΝ ΠΡΟΣΩΠΙΚΟΥ)	ΕΞΟΔΑ ΓΙΑ ΔΕΚΟ ΚΑΙ ΑΜΟΙΒΕΣ ΕΠΙΚΟΥΡΙΚΟΥ ΠΡΟΣΩΠΙΚΟΥ ΟΚΤΑΜΗΝΟΥ 2010	ΓΕΝΙΚΟ ΣΥΝΟΛΟ ΕΞΟΔΩΝ ΓΙΑ ΥΠΗΡΕΣΙΕΣ ΟΚΤΑΜΗΝΟΥ 2010	Μ.Ο. ΜΗΝΙΑΙΩΝ ΣΥΝΟΛΙΚΩΝ ΕΞΟΔΩΝ ΓΙΑ ΥΠΗΡΕΣΙΕΣ ΟΚΤΑΜΗΝΟΥ 2010	% ΜΕΤΑΒΟ ΛΗΣ 2011- 2010
ΣΥΝΟΛΟ 6ης ΥΠΕ	<b><u>47.789.165,03</u></b>	<b><u>5.973.645,63</u></b>	<b><u>23.125.026,86</u></b>	<b><u>22.064.160,31</u></b>	<b><u>45.189.187,17</u></b>	<b><u>5.648.648,40</u></b>	<b>5,75%</b>

ΠΡΟΚΕΙΜΕΝΟΥ ΝΑ ΓΙΝΕΙ ΠΙΟ ΑΝΤΙΚΕΙΜΕΝΙΚΗ Η ΣΥΓΚΡΙΣΗ ΜΕΤΑΞΥ Α΄ ΟΚΤΑΜΗΝΟΥ 2011 ΚΑΙ Α΄ ΟΚΤΑΜΗΝΟΥ 2010 , ΣΤΑ ΣΥΝΟΛΙΚΑ ΕΞΟΔΑ ΓΙΑ ΥΠΗΡΕΣΙΕΣ Α΄ ΟΚΤΑΜΗΝΟΥ 2010 ΕΧΟΥΝ ΠΡΟΣΤΕΘΕΙ ΟΙ ΔΑΠΑΝΕΣ ΔΕΚΟ ΚΑΙ ΜΙΣΘΟΔΟΣΙΑΣ, ΟΙ ΟΠΟΙΕΣ ΔΕΝ ΣΥΜΠΕΡΙΛΑΜΒΑΝΟΝΤΑΝ ΣΤΑ ΣΤΟΙΧΕΙΑ ΕΤΟΥΣ 2010

# ΕΚΤΕΛΕΣΗ ΠΡΟΫΠΟΛΟΓΙΣΜΟΥ ΟΚΤΑΜΗΝΟΥ 2011 ΑΝΑ ΝΟΣΟΚΟΜΕΙΟ

ΝΟΣΟΚΟΜΕΙΟ	ΣΥΝΟΛΙΚΟΣ ΤΡΟΠΟΠΟΙΗΜΕΝΟΣ ΠΡΟΫΠΟΛΟΓΙΣΜΟΣ ΕΞΟΔΩΝ	ΤΡΟΠΟΠΟΙΗΜΕΝΟΣ ΠΡΟΫΠΟΛΟΓΙΣΜΟΣ ΓΙΑ ΠΡΟΜΗΘΕΙΕΣ ΥΛΙΚΩΝ	ΑΓΟΡΕΣ ΓΙΑ ΠΡΟΜΗΘΕΙΕΣ ΥΛΙΚΩΝ Α' ΟΚΤΑΜΗΝΟΥ 2011	% ΥΛΟΠΟΙΗΣΗΣ	ΤΡΟΠΟΠΟΙΗΜΕΝΟΣ ΠΡΟΫΠΟΛΟΓΙΣΜΟΣ ΓΙΑ ΛΟΙΠΑ ΑΝΑΛΩΣΙΜΑ ΥΛΙΚΑ	ΑΓΟΡΕΣ ΓΙΑ ΠΡΟΜΗΘΕΙΕΣ ΑΝΑΛΩΣΙΜΩΝ ΥΛΙΚΩΝ Α' ΟΚΤΑΜΗΝΟΥ 2011	% ΥΛΟΠΟΙΗΣΗΣ	ΤΡΟΠΟΠΟΙΗΜΕΝΟΣ ΠΡΟΫΠΟΛΟΓΙΣΜΟΣ ΓΙΑ ΥΠΗΡΕΣΙΕΣ 6ης ΟΜΑΔΑΣ	ΕΞΟΔΑ ΓΙΑ ΥΠΗΡΕΣΙΕΣ 6ης ΟΜΑΔΑΣ Α' ΟΚΤΑΜΗΝΟΥ 2011	% ΥΛΟΠΟΙΗΣΗΣ
Γ. Ν ΤΡΙΠΟΛΗΣ "Η ΕΥΑΓΓΕΛΙΣΤΡΙΑ"	33.081.343,72	7.937.529,60	4.849.589,03	61,10%	1.449.200,00	891.519,87	61,52%	3.799.770,40	2.057.759,55	54,15%
Γ.Ν. ΑΓΡΙΝΙΟΥ	22.811.187,19	6.955.657,00	4.612.544,34	66,31%	1.609.192,10	836.295,89	51,97%	4.633.650,00	1.440.779,40	31,09%
Γ.Ν. ΑΙΓΙΟΥ	16.212.977,00	3.150.000,00	2.346.619,35	74,50%	1.031.000,00	346.475,20	33,61%	2.341.660,00	1.270.404,36	54,25%
Γ.Ν. ΑΜΑΛΙΑΔΑΣ	7.075.455,67	2.039.865,46	1.357.049,99	66,53%	340.785,00	101.415,03	29,76%	1.226.817,43	534.500,76	43,57%
Γ.Ν. ΑΡΓΟΥΣ	12.836.580,00	5.035.897,00	3.234.188,39	64,22%	413.503,00	274.430,96	66,37%	2.076.600,00	1.264.337,20	60,88%
Γ.Ν. ΑΡΤΑΣ	37.028.676,91	11.177.150,00	6.964.419,21	62,31%	1.605.300,00	1.252.786,45	78,04%	4.778.550,00	2.154.738,46	45,09%
Γ.Ν. ΖΑΚΥΝΘΟΥ "ΑΓΙΟΣ ΔΙΟΝΥΣΙΟΣ"	18.264.432,33	2.588.100,00	1.500.736,74	57,99%	738.945,54	357.471,39	48,38%	1.478.670,74	639.321,66	43,24%
Γ.Ν. ΙΩΑΝΝΙΝΩΝ "ΧΑΤΖΗΚΩΣΤΑ"	40.172.033,42	13.858.362,19	8.122.437,22	58,61%	2.810.297,70	1.442.087,85	51,31%	5.596.950,00	2.980.621,32	53,25%
Γ.Ν.- Κ.Υ. ΚΑΛΑΒΡΥΤΩΝ	1.600.000,00	611.200,00	444.302,87	72,69%	166.200,00	91.085,50	54,80%	284.400,00	145.477,02	51,15%
Γ.Ν.- Κ.Υ. ΚΡΕΣΤΕΝΩΝ	1.405.506,00	314.600,00	134.836,14	42,86%	40.000,00	33.769,52	84,42%	163.700,00	102.167,21	62,41%
Γ.Ν.- Κ.Υ. ΚΥΠΑΡΙΣΣΙΑΣ	7.211.010,23	1.860.699,75	1.271.947,56	68,36%	198.053,85	130.809,29	66,05%	882.853,79	501.533,88	56,81%
Γ.Ν.- Κ.Υ. ΜΟΛΑΩΝ	10.912.986,00	1.553.870,00	1.311.984,59	84,43%	790.500,00	221.502,09	28,02%	1.628.489,79	435.941,81	26,77%
Γ.Ν.- Κ.Υ. ΦΙΛΙΑΤΩΝ	11.583.369,24	1.895.816,36	1.593.727,70	84,07%	486.236,00	234.917,76	48,31%	1.847.006,00	896.016,45	48,51%
Γ.Ν. ΚΑΛΑΜΑΤΑΣ	36.726.072,72	11.527.790,91	6.145.570,89	53,31%	1.659.378,78	733.362,31	44,19%	5.155.060,00	2.072.865,16	40,21%
Γ.Ν. ΚΕΡΚΥΡΑΣ	36.302.155,32	11.343.830,00	5.166.200,77	45,54%	1.467.450,00	671.189,57	45,74%	6.898.748,00	3.016.970,16	43,73%
Γ.Ν. ΚΕΦΑΛΛΗΝΙΑΣ	11.200.000,00	2.195.000,00	1.918.775,85	87,42%	460.100,00	282.937,84	61,49%	1.515.950,00	595.965,86	39,31%
Γ.Ν. ΚΟΡΙΝΘΟΥ	21.490.000,00	4.275.100,00	3.367.421,65	78,77%	829.500,00	531.953,95	64,13%	3.407.000,00	2.040.423,79	59,89%
Γ.Ν. ΛΕΥΚΑΔΑΣ	7.434.999,82	2.649.237,54	1.419.073,99	53,57%	237.800,00	174.450,14	73,36%	1.289.400,00	786.941,94	61,03%
Γ.Ν. ΛΗΕΟΥΡΙΟΥ "ΜΑΝΤΖΑΒΙΝΑΤΕΙΟ"	1.095.042,22	315.000,00	158.963,73	50,46%	83.900,00	19.262,29	22,96%	211.180,00	90.505,16	42,86%
Γ.Ν. ΜΕΣΟΛΛΟΓΙΟΥ "ΧΑΤΖΗΚΩΣΤΑ"	15.998.412,31	2.516.815,00	2.375.387,45	94,38%	572.915,00	357.322,22	62,37%	1.970.988,00	912.267,21	46,28%
Γ.Ν. ΝΑΥΠΛΙΟΥ	10.359.055,45	2.772.467,91	1.148.323,00	41,42%	282.700,00	205.786,97	72,79%	1.497.750,00	937.269,40	62,58%
Γ.Ν. ΠΑΙΔΩΝ ΠΑΤΡΩΝ "ΚΑΡΑΜΑΝΔΑΝΕΙΟ"	3.502.232,65	1.077.000,00	785.589,92	72,94%	159.100,00	111.551,61	70,11%	953.305,65	532.992,49	55,91%
Γ.Ν. ΠΑΤΡΩΝ "Ο ΑΓΙΟΣ ΑΝΔΡΕΑΣ"	35.336.100,00	22.616.000,00	11.384.749,00	50,34%	1.772.000,00	974.889,08	55,02%	6.832.500,00	2.250.224,19	32,93%
Γ.Ν. ΠΡΕΒΕΖΑΣ	12.885.711,00	3.875.317,00	2.537.498,10	65,48%	1.005.832,56	365.859,13	36,37%	2.305.067,56	822.619,75	35,69%
Γ.Ν. ΠΥΡΓΟΥ "Α. ΠΑΠΑΝΔΡΕΟΥ"	25.700.000,00	7.143.600,00	4.812.706,17	67,37%	969.100,00	601.770,15	62,10%	4.040.500,00	1.924.478,03	47,63%
Γ.Ν. ΣΠΑΡΤΗΣ "ΙΩΑΝ. & ΑΙΚΑΤ. ΓΡΗΓΟΡΙΟΥ"	22.032.082,39	6.436.300,00	3.197.374,16	49,68%	801.800,00	397.299,36	49,55%	2.751.950,00	1.278.174,26	46,45%
ΝΟΣ. ΝΟΣΗΜΑΤΩΝ ΘΩΡΑΚΟΣ Ν.Δ. ΕΛΛΑΔΑΣ	2.218.756,00	1.402.750,00	618.111,42	44,06%	177.599,00	49.887,31	28,09%	471.836,00	305.579,21	64,76%
ΠΑΝΕΠΙΣΤΗΜΙΑΚΟ Γ.Ν. ΙΩΑΝΝΙΝΩΝ	119.935.407,16	46.716.896,04	26.878.018,94	57,53%	4.680.971,00	3.845.035,02	82,14%	12.890.010,61	5.439.361,71	42,20%
ΠΑΝΕΠΙΣΤΗΜΙΑΚΟ Γ.Ν. ΠΑΤΡΩΝ	235.504.300,00	75.540.000,00	43.729.032,16	57,89%	4.938.325,00	2.279.402,74	46,16%	24.020.800,00	8.349.031,49	34,76%
ΨΥΧΙΑΤΡΙΚΟ ΝΟΣΟΚΟΜΕΙΟ ΚΕΡΚΥΡΑΣ	4.729.986,00	634.792,50	478.744,52	75,42%	527.200,00	185.645,76	35,21%	1.679.315,50	1.183.539,60	70,48%
ΨΥΧΙΑΤΡΙΚΟ ΝΟΣΟΚΟΜΕΙΟ ΤΡΙΠΟΛΗΣ	4.108.128,00	970.453,26	607.604,65	62,61%	549.780,66	287.193,13	52,24%	1.485.319,00	826.356,54	55,63%
ΣΥΝΟΛΟ	836.753.909,75	262.083.007,52	154.473.520,50	59,74%	22.854.665,40	10.200.265,20	55,63%	110.115.700,47	47.700.165,02	43,40%

# ΕΚΤΕΛΕΣΗ ΠΡΟΥΠΟΛΟΓΙΣΜΟΥ ΠΕΡΙΟΔΟΥ ΑΝΑΦΟΡΑΣ ΣΥΝΟΛΙΚΑ ΓΙΑ 6<sup>η</sup> ΥΠΕ

ΣΥΝΟΛΙΚΟΣ ΤΡΟΠΟΠΟΙΗΜΕΝΟΣ ΠΡΟΫΠΟΛΟΓΙΣΜΟΣ ΕΞΟΔΩΝ	ΤΡΟΠΟΠΟΙΗΜΕΝΟΣ ΠΡΟΫΠΟΛΟΓΙΣΜΟΣ ΓΙΑ ΠΡΟΜΗΘΕΙΕΣ ΥΛΙΚΩΝ	ΑΓΟΡΕΣ ΓΙΑ ΠΡΟΜΗΘΕΙΕΣ ΥΛΙΚΩΝ Α΄ ΟΚΤΑΜΗΝΟΥ 2011	% ΥΛΟΠΟΙΗΣΗΣ	ΤΡΟΠΟΠΟΙΗΜΕΝΟΣ ΠΡΟΫΠΟΛΟΓΙΣΜΟΣ ΓΙΑ ΛΟΙΠΑ ΑΝΑΛΩΣΙΜΑ ΥΛΙΚΑ	ΑΓΟΡΕΣ ΓΙΑ ΠΡΟΜΗΘΕΙΕΣ ΑΝΑΛΩΣΙΜΩΝ ΥΛΙΚΩΝ Α΄ ΟΚΤΑΜΗΝΟΥ 2011	% ΥΛΟΠΟΙΗΣΗΣ	ΤΡΟΠΟΠΟΙΗΜΕΝΟΣ ΠΡΟΫΠΟΛΟΓΙΣΜΟΣ ΓΙΑ ΥΠΗΡΕΣΙΕΣ 6ης ΟΜΑΔΑΣ	ΕΞΟΔΑ ΓΙΑ ΥΠΗΡΕΣΙΕΣ 6ης ΟΜΑΔΑΣ Α΄ ΟΚΤΑΜΗΝΟΥ 2011	% ΥΛΟΠΟΙΗΣΗΣ
<u>826.753.998,75</u>	<u>262.987.097,52</u>	<u>154.473.529,50</u>	<b>58,74%</b>	<u>32.854.665,19</u>	<u>18.289.365,38</u>	<b>55,67%</b>	<u>110.115.798,47</u>	<u>47.789.165,03</u>	<b>43,40%</b>

**ΠΟΣΟΣΤΟ ΕΙΣΠΡΑΧΘΕΝΤΩΝ ΝΟΣΗΛΙΩΝ ΕΠΙ ΤΟΥ ΣΥΝΟΛΟΥ ΤΩΝ ΑΠΑΙΤΗΣΕΩΝ Α΄ ΟΚΤΑΜΗΝΟΥ 2011**

ΝΟΣΟΚΟΜΕΙΟ	ΣΥΝΟΛΙΚΕΣ ΒΕΒΑΙΩΜΕΝΕΣ ΑΠΑΙΤΗΣΕΙΣ ΜΕΧΡΙ ΑΥΓΟΥΣΤΟ 2011	ΕΙΣΠΡΑΞΕΙΣ ΝΟΣΗΛΙΩΝ 2010 ΣΤΟ Α΄ ΟΚΤΑΜΗΝΟ 2011	ΕΙΣΠΡΑΞΕΙΣ ΝΟΣΗΛΙΩΝ 2011 ΣΤΟ Α΄ ΟΚΤΑΜΗΝΟ 2011	ΣΥΝΟΛΙΚΕΣ ΕΙΣΠΡΑΞΕΙΣ ΝΟΣΗΛΙΩΝ Α΄ ΟΚΤΑΜΗΝΟΥ 2011	% ΕΙΣΠΡΑΞΕΩΝ ΕΠΙ ΣΥΝΟΛΙΚΩΝ ΑΠΑΙΤΗΣΕΩΝ	ΛΟΓΙΣΤΙΚΑ ΤΑΜΕΙΑΚΑ ΔΙΑΘΕΣΙΜΑ (ΕΣΥΝΕΤ 31/08/2011)	ΠΡΑΓΜΑΤΙΚΑ ΤΑΜΕΙΑΚΑ ΔΙΑΘΕΣΙΜΑ (ΜΕΤΑ ΤΗΝ ΑΦΑΙΡΕΣΗ ΔΕΣΜΕΥΜΕΝΩΝ ΠΟΣΩΝ)	ΠΑΡΑΤΗΡΗΣΕΙΣ
Γ. Ν ΤΡΙΠΟΛΗΣ "Η ΕΥΑΓΓΕΛΙΣΤΡΙΑ"	26.824.002,71	5.096.286,75	1.540.250,87	6.636.537,62	24,74%	2.962.034,87	424.441,08	ΤΟ ΠΡΑΓΜΑΤΙΚΟ ΔΙΑΘΕΣΙΜΟ ΤΑΜΕΙΑΚΟ ΥΠΟΛΟΙΠΟ ΔΕΝ ΕΙΝΑΙ ΑΥΤΟ ΠΟΥ ΕΜΦΑΝΙΖΕΤΑΙ ΣΤΟΝ ΠΙΝΑΚΑ (2.962.034,87 €) ΑΛΛΑ ΕΙΝΑΙ 424.441,08 €. Η ΔΙΑΦΟΡΑ ΟΦΕΙΛΕΤΑΙ ΣΕ ΔΕΣΜΕΥΜΕΝΕΣ ΠΙΣΤΩΣΕΙΣ ΚΑΙ ΔΕΝ ΔΥΝΑΤΑΙ ΝΑ ΕΚΤΑΜΙΕΥΘΟΥΝ ΓΙΑ ΠΛΗΡΩΜΕΣ ΛΕΙΤΟΥΡΓΙΚΩΝ ΔΑΠΑΝΩΝ. ΑΝΑΛΥΤΙΚΟΤΕΡΑ: ΠΟΣΟ 5.334,73 € - ΥΠΟΛΟΙΠΟ ΚΑΤΑΤ. ΣΤΗΝ ΤΡΑΠΕΖΑ ΕΛΛΑΔΟΣ. ΠΟΣΟ 907.690,90 € - ΕΠΙΧΟΡΗΓΗΣΕΙΣ ΓΙΑ ΠΡΟΜΗΘΕΙΑ ΕΞΟΠΛΙΣΜΟΥ ΚΑΙ ΑΜΟΙΒΗ ΜΕΛΕΤΗΤΩΝ. ΠΟΣΟ 242.361,11 € - ΔΕΣΜΕΥΜΕΝΟ ΓΙΑ ΤΗΝ ΠΡΟΜΗΘΕΙΑ ΨΗΦΙΑΚΟΥ ΕΞΟΜΟΙΩΤΗ ΧΕΙΡΟΥΡΓΙΚΗΣ. ΠΟΣΟ 1.382.207,05 € - ΕΠΙΧΟΡΗΓΗΣΕΙΣ ΓΙΑ ΠΛΗΡΩΜΗ ΠΡΟΜΗΘΕΥΤΩΝ. ΕΧΟΥΝ ΕΚΔΟΘΕΙ ΧΡΗΜΑΤΙΚΑ ΕΝΤΑΛΜΑΤΑ ΠΛΗΡΩΜΗΣ ΚΑΙ ΕΧΟΥΝ ΑΠΟΣΤΑΛΕΙ ΣΤΟ ΕΛΕΓΚΤΙΚΟ ΣΥΝΕΔΡΙΟ ΓΙΑ ΕΓΚΡΙΣΗ. ΜΟΛΙΣ ΕΠΙΣΤΡΑΦΟΥΝ ΘΕΩΡΗΜΕΝΑ ΘΑ ΠΡΟΧΩΡΗΣΟΥΜΕ ΣΤΗΝ ΕΞΟΦΛΗΣΗ ΤΟΥΣ. ΕΠΙΣΗΣ ΣΑΣ ΓΝΩΡΙΖΟΥΜΕ ΟΤΙ ΓΙΑ ΤΟ ΠΟΣΟ ΤΩΝ 424.441,08 € ΕΧΟΥΝ ΕΚΔΟΘΕΙ ΕΝΤΑΛΜΑΤΑ ΜΕΣΑ ΣΤΟΝ ΑΥΓΟΥΣΤΟ ΓΙΑ ΤΗΝ ΠΛΗΡΩΜΗ ΛΕΙΤΟΥΡΓΙΚΩΝ ΔΑΠΑΝΩΝ (ΔΕΗ, ΟΤΕ, ΣΥΜΒΑΣΕΙΣ ΤΡΟΦΙΜΩΝ, ΚΑΥΣΙΜΩΝ, ΚΑΤΑΒΟΛΗ ΠΡΟΣΘΕΤΩΝ ΕΦΗΜΕΡΙΩΝ ΙΑΤΡΙΚΟΥ ΠΡΟΣΩΠΙΚΟΥ ΚΛΠ) ΚΑΙ ΜΕΤΑ ΤΗΝ ΕΞΟΦΛΗΣΗ ΤΟΥΣ ΘΑ ΠΑΡΑΜΕΙΝΕΙ ΜΙΚΡΟ ΥΠΟΛΟΙΠΟ ΓΙΑ ΤΗΝ ΚΑΛΥΨΗ ΕΚΤΑΚΤΩΝ ΑΝΑΓΚΩΝ
Γ.Ν. ΑΓΡΙΝΙΟΥ	6.908.176,18	1.416.856,89	449.592,96	1.866.449,85	27,02%	1.000.000,00	719.021,10	Αναλυτικά τα ταμειακά διαθέσιμα Μετρητά ρύθμισης 24803,97 Οφειλές στις ΔΟΥ για προμηθευτές 29376,41 Κρατήσεις ομολόγων 106.795,52 Για μηχανογράφηση 60.000 Κρατήσεις του 2011 60.000 Χρηματικά εντάλματα για πληρωμή 46.000 Υπόλοιπα διαθέσιμα 673.021,1 ΣΥΝΟΛΟ 1.000.000
Γ.Ν. ΑΙΓΟΥ 30,	8.075.286,49	1.055.099,04	193.022,99	1.248.122,03	15,46%	2.608.386,35	244.860,66	υπόλοιπο ταμείου 31/7/11 €2.608.386,35και αναλύεται ως εξής: €1.934.255,69 υπόλοιπο στοχευμένων επιχορηγήσεων τα οποία δεν έχουμε απορροφήσει ακόμα διότι η επιτροπος δεν θεωρεί τα ΧΕ €429.270 επιχορήγηση για προμήθεια αξονικού τομογράφου υπόλοιπο διαθέσιμο: €244.860,66

# ΠΟΣΟΣΤΟ ΕΙΣΠΡΑΧΘΕΝΤΩΝ ΝΟΣΗΛΙΩΝ ΕΠΙ ΤΟΥ ΣΥΝΟΛΟΥ ΤΩΝ ΑΠΑΙΤΗΣΕΩΝ Α΄ ΟΚΤΑΜΗΝΟΥ 2011(2)

ΝΟΣΟΚΟΜΕΙΟ	ΣΥΝΟΛΙΚΕΣ ΒΕΒΑΙΩΜΕΝΕΣ ΑΠΑΙΤΗΣΕΙΣ ΜΕΧΡΙ ΑΥΓΟΥΣΤΟ 2011	ΕΙΣΠΡΑΞΕΙΣ ΝΟΣΗΛΙΩΝ 2010 ΣΤΟ Α΄ ΟΚΤΑΜΗΝΟ 2011	ΕΙΣΠΡΑΞΕΙΣ ΝΟΣΗΛΙΩΝ 2011 ΣΤΟ Α΄ ΟΚΤΑΜΗΝΟ 2011	ΣΥΝΟΛΙΚΕΣ ΕΙΣΠΡΑΞΕΙΣ ΝΟΣΗΛΙΩΝ Α΄ ΟΚΤΑΜΗΝΟΥ 2011	% ΕΙΣΠΡΑΞΕΩΝ ΕΠΙ ΣΥΝΟΛΙΚΩΝ ΑΠΑΙΤΗΣΕΩΝ	ΛΟΓΙΣΤΙΚΑ ΤΑΜΕΙΑΚΑ ΔΙΑΘΕΣΙΜΑ (ΕΣΥΝΕΤ 31/08/2011)	ΠΡΑΓΜΑΤΙΚΑ ΤΑΜΕΙΑΚΑ ΔΙΑΘΕΣΙΜΑ (ΜΕΤΑ ΤΗΝ ΑΦΑΙΡΕΣΗ ΔΕΣΜΕΥΜΕΝΩΝ ΠΟΣΩΝ)	ΠΑΡΑΤΗΡΗΣΕΙΣ
Γ.Ν. ΑΜΑΛΙΑΔΑΣ	5.822.069,78	706.299,30	224.799,02	931.098,32	15,99%	754.692,66	485.365,61	Από τα παραπάνω αναφερόμενα ταμειακά μόνο το ποσό των # 485.365,61# ευρώ είναι διαθέσιμα για εξόφληση υποχρεώσεων, για τον λόγο ότι τα υπόλοιπα είναι δεσμευμένα για συγκεκριμένες χρήσεις (ΠΔΕ, σεισμόπληκτο κλπ.)
Γ.Ν. ΑΡΓΟΥΣ	20.500.518,00	2.082.670,97	192.480,93	2.275.151,90	11,10%	1.480.382,03	440.680,10	
Γ.Ν. ΑΡΤΑΣ	8.255.502,08	1.998.994,40	188.838,31	2.187.832,71	26,50%	1.626.981,00	1.376.597,57	ΤΑΜΕΙΑΚΑ ΔΙΑΘΕΣΙΜΑ: 1.376.597,57 ΤΡΑΠΕΖΑ ΕΛΛΑΔΟΣ ΔΕΣΜΕΥΜΕΝΟ ΠΟΣΟ ΠΟΣΟ 250.383,43 ΓΙΑ ΠΛΗΡΩΜΗ ΠΡΟΜΗΘΕΥΤΩΝ
Γ.Ν. ΖΑΚΥΝΘΟΥ "ΑΓΙΟΣ ΔΙΟΝΥΣΙΟΣ"	7.478.970,02	1.151.462,22	329.155,70	1.480.617,92	19,80%		613.729,36	Ο ΤΑΜΕΙΑΚΟ ΥΠΟΛΟΙΠΟ ΣΤΙΣ 31.08.21011 ΑΝΕΡΧΕΤΑΙ ΣΤΟ ΠΟΣΟ ΤΩΝ 1.497.713,99 € ΤΟ ΔΙΑΘΕΣΙΜΟ ΤΑΜΕΙΑΚΟ ΥΠΟΛΟΙΠΟ ΑΝΕΡΧΕΤΑΙ ΣΤΟ ΠΟΣΟ 613.729,36€. Η ΔΙΑΦΟΡΑ ΑΝΑΛΥΕΤΑΙ. 2.988,00 ΕΠΙΧ.ΓΙΑ ΜΗΧΑΝΟΓΡ.ΠΕΡ.ΙΑΤΡΕΙΩΝ ΑΠ.400/25.02.11 15.000,00€ ΕΠΙΧ.ΓΙΑ ΛΕΙΤΟΥΡΓΙΚΕΣ ΑΝΑΓΚΕΣ ΤΩΝ ΠΡΩΤ.ΠΕΡΙΘΑΛΨΗΣ ΥΓΕΙΑΣ ΑΠ. ΔΥ5α/65857/10.06.11 615.128,30 € ΕΠΙΧ.ΓΙΑ ΠΛΗΡΩΜΕΣ ΔΑΠΑΝΩΝ 2010 ΑΠ.ΔΥ5α/59497/27.05.11 ΤΑ ΧΡΗΜ.ΕΝΤΑΛΜΑΤΑ ΚΑΘΥΣΤΕΡΗΣΑΝ ΣΤΗΝ ΕΞΟΦΛΗΣΗ ΛΟΓΩ ΤΟΥ ΟΤΙ ΟΙ ΕΤΑΙΡΙΕΣ ΤΟΝ ΑΥΓΟΥΣΤΟ ΗΤΑΝ ΚΛΕΙΣΤΕΣ ΚΑΙ ΔΕΝ ΕΙΧΑΜΕ ΑΣΦΑΛΙΣΤΙΚΗ ΕΝΗΜΕΡΩΤΗΤΑ ΕΠΙΣΗΣ ΟΙ ΦΑΡΜΑΚΟΕΤΑΙΡΙΕΣ ΔΕΝ ΜΑΣ ΕΙΧΑΝ ΣΤΕΙΛΕΙ ΤΟ ΠΙΣΤΩΤΙΚΟ ΤΟΥ REBATE ΓΙΑ ΤΟΥΣ ΜΗΝΕΣ ΜΑΡΤΙΟ ΚΑΙ ΑΠΡΙΛΙΟ 2011 . Ο ΕΠΙΤΡΟΠΟΣ ΕΡΧΕΤΑΙ ΔΥΟ ΦΟΡΕΣ ΤΟ ΜΗΝΑ.ΔΕΝ ΥΠΑΡΧΕΙ ΜΟΝΙΜΟΣ ΕΠΙΤΡΟΠΟΣ. 58.300,30 € ΚΑΙ 99.135,00 € ΥΠΟΛΟΙΠΟ ΕΠΙΧ.ΓΙΑ ΤΟΥΣ ΜΗΝΕΣ ΜΑΡΤΙΟ ΚΑΙ ΑΠΡΙΛΙΟ . 10.455,17 ΑΔΙΑΘΕΤΟ ΥΠΟΛΟΙΠΟ ΑΠΟ ΕΠΙΧ.ΓΙΑ ΠΛΗΡΩΜΗ ΚΡΑΤΗΣΕΩΝ ΡΥΘΟΜΙΣΗΣ 798,16€ ΚΡΑΤΗΣΗ ΤΟΥ Ν.103/75 ΑΠΟ 01.01/31.12.05 ΣΕ ΥΠΑΛΛΗΛΟ ΜΑΣ. ΧΡΩΣΤΑΜΕ ΕΠΙΣΗΣ ΕΠΙΠΛΕΟΝ ΕΦΗΜΕΡΙΕΣ ΜΗΝ.12ΟΥ/2010 ΚΑΘΩΣ ΚΑΙ ΑΠΟ 01.01/31.08.11 ΤΙΣ ΟΠΟΙΕΣ ΘΑ ΠΛΗΡΩΣΟΥΜΕ ΕΜΕΙΣ ΚΑΙ ΑΝΕΡΧΟΝΤΑΙ ΣΤΟ ΠΟΣΟ ΤΩΝ 82.000,00€ ΠΛΗΡΩΘΗΚΑΝ ΜΕΣΑ ΣΤΟ ΣΕΠΤΕΜΒΡΙΟ ΜΕΧΡΙ ΚΑΙ ΤΟΝ ΜΑΙΟ 2011 ΟΙ ΠΡΟΣΘΕΤΕΣ ΕΦΗΜΕΡΙΕΣ ΤΩΝ ΓΙΑΤΡΩΝ.

**ΠΟΣΟΣΤΟ ΕΙΣΠΡΑΧΘΕΝΤΩΝ ΝΟΣΗΛΙΩΝ ΕΠΙ ΤΟΥ ΣΥΝΟΛΟΥ ΤΩΝ ΑΠΑΙΤΗΣΕΩΝ Α΄ ΟΚΤΑΜΗΝΟΥ 2011(3)**

ΝΟΣΟΚΟΜΕΙΟ	ΣΥΝΟΛΙΚΕΣ ΒΕΒΑΙΩΜΕΝΕΣ ΑΠΑΙΤΗΣΕΙΣ ΜΕΧΡΙ ΑΥΓΟΥΣΤΟ 2011	ΕΙΣΠΡΑΞΕΙΣ ΝΟΣΗΛΙΩΝ 2010 ΣΤΟ Α΄ ΟΚΤΑΜΗΝΟ 2011	ΕΙΣΠΡΑΞΕΙΣ ΝΟΣΗΛΙΩΝ 2011 ΣΤΟ Α΄ ΟΚΤΑΜΗΝΟ 2011	ΣΥΝΟΛΙΚΕΣ ΕΙΣΠΡΑΞΕΙΣ ΝΟΣΗΛΙΩΝ Α΄ ΟΚΤΑΜΗΝΟΥ 2011	% ΕΙΣΠΡΑΞΕΩΝ ΕΠΙ ΣΥΝΟΛΙΚΩΝ ΑΠΑΙΤΗΣΕΩΝ	ΛΟΓΙΣΤΙΚΑ ΤΑΜΕΙΑΚΑ ΔΙΑΘΕΣΙΜΑ (ΕΣΥΝΕΤ 31/08/2011)	ΠΡΑΓΜΑΤΙΚΑ ΤΑΜΕΙΑΚΑ ΔΙΑΘΕΣΙΜΑ (ΜΕΤΑ ΤΗΝ ΑΦΑΙΡΕΣΗ ΔΕΣΜΕΥΜΕΝΩΝ ΠΟΣΩΝ)	ΠΑΡΑΤΗΡΗΣΕΙΣ
Γ.Ν. ΙΩΑΝΝΙΝΩΝ "ΧΑΤΖΗΚΩΣΤΑ"	24.160.982,00	6.652.058,62	823.314,77	7.475.373,39	30,94%	3.384.344,25	3.037.270,15	Από τα ταμειακά μας διαθέσιμα είναι δεσμευμένο το ποσό των 347.074,10 € ως εξής: ΚΩΔ: 9123 ποσό 44.043,25 € ΚΩΔ: 9129 ποσό 9518,74€ ΚΩΔ: 9149 ποσό 155.922,56€ ΚΩΔ: 9179 ποσό 64.752,12€ ΚΩΔ: 9299 ποσό 72.837,43 €. Επομένως το ποσό που μπορεί να διατεθεί για την πληρωμή προμηθευτών ανέρχεται στα 3.037.270,15 €.
Γ.Ν.- Κ.Υ. ΚΑΛΑΒΡΥΤΩΝ	882.017,68	125.779,23	75.956,47	201.735,70	22,87%	173.309,56	691,56	
Γ.Ν.- Κ.Υ. ΚΡΕΣΤΕΝΩΝ	485.118,01	47.768,90	12.695,27	60.464,17	12,46%	146.522,46	146.522,46	Διαθέσιμα ποσά για την πληρωμή προμηθευτών είναι το : 146.522,46 Δεσμευμένα ποσά είναι : 88.706,05
Γ.Ν.- Κ.Υ. ΚΥΠΑΡΙΣΣΙΑΣ	1.759.438,44	577.250,88	158.841,00	736.091,88	41,84%	1.064.823,57	179.705,66	5.6.ΤΑΜΕΙΑΚΑ ΔΙΑΘΕΣΙΜΑ: Εδώ,Αναφέρουμε το Ταμειακό μας υπόλοιπο.Απο τα 1.064.823,57 € έχουμε δεσμευμένα ποσά για επενδύσεις (Κατηγορία 9000) ποσό 632.954,06 € και 252.163,85 € υπόλοιπα απο επιχορήγησης για ρύθμιση ετών 2007-2008-2009 σε μετρητά και απο επιχορήγηση κρατήσεων των ομολόγων, για τα οποία δεν έχουμε ακόμα εντολή απ΄το Υπουργείο αν θα τα χρησιμοποιήσουμε ή όχι, οπότε προς το παρόν δεν μπορούμε να τα υπολογίσουμε ως διαθέσιμα.Ητοι:632.954,06 €+252.163,85=885.117,91. Επίσης έχουμε Χ.Ε. που εκκρεμούν στο Ελεγκτικό αξίας 32.426,39 €. ΑΡΑ, τα ΠΡΑΓΜΑΤΙΚΑ ΜΑΣ ΔΙΑΘΕΣΙΜΑ ΕΙΝΑΙ: 147.279,27 €.

**ΠΟΣΟΣΤΟ ΕΙΣΠΡΑΧΘΕΝΤΩΝ ΝΟΣΗΛΙΩΝ ΕΠΙ ΤΟΥ ΣΥΝΟΛΟΥ ΤΩΝ ΑΠΑΙΤΗΣΕΩΝ Α΄ ΟΚΤΑΜΗΝΟΥ 2011(4)**

ΝΟΣΟΚΟΜΕΙΟ	ΣΥΝΟΛΙΚΕΣ ΒΕΒΑΙΩΜΕΝΕΣ ΑΠΑΙΤΗΣΕΙΣ ΜΕΧΡΙ ΑΥΓΟΥΣΤΟ 2011	ΕΙΣΠΡΑΞΕΙΣ ΝΟΣΗΛΙΩΝ 2010 ΣΤΟ Α΄ ΟΚΤΑΜΗΝΟ 2011	ΕΙΣΠΡΑΞΕΙΣ ΝΟΣΗΛΙΩΝ 2011 ΣΤΟ Α΄ ΟΚΤΑΜΗΝΟ 2011	ΣΥΝΟΛΙΚΕΣ ΕΙΣΠΡΑΞΕΙΣ ΝΟΣΗΛΙΩΝ Α΄ ΟΚΤΑΜΗΝΟΥ 2011	% ΕΙΣΠΡΑΞΕΩΝ ΕΠΙ ΣΥΝΟΛΙΚΩΝ ΑΠΑΙΤΗΣΕΩΝ	ΛΟΓΙΣΤΙΚΑ ΤΑΜΕΙΑΚΑ ΔΙΑΘΕΣΙΜΑ (ΕΣΥΝΕΤ 31/08/2011)	ΠΡΑΓΜΑΤΙΚΑ ΤΑΜΕΙΑΚΑ ΔΙΑΘΕΣΙΜΑ (ΜΕΤΑ ΤΗΝ ΑΦΑΙΡΕΣΗ ΔΕΣΜΕΥΜΕΝΩΝ ΠΟΣΩΝ)	ΠΑΡΑΤΗΡΗΣΕΙΣ
Γ.Ν.- Κ.Υ. ΜΟΛΔΩΝ	123.207,73	80.051,92	84.267,79	164.319,71	133,37%	523.257,06	250.282,60	ΑΠΟ ΤΑ 523.257,06 € ΤΑ 178.000,00 € ΔΕΝ ΜΠΟΡΟΥΝ ΝΑ ΧΡΗΣΙΜΟΠΟΙΗΘΟΥΝ ΑΦΟΡΟΥΝ ΕΠΙΧΟΡΗΓΗΣΗ ΑΚΤΙΝΟΛΟΓΙΚΟΥ ΜΗΧΑΝΗΜΑΤΟΣ 2) ΤΑ 56.559,10 € ΔΕΝ ΜΠΟΡΟΥΝ ΝΑ ΧΡΗΣΙΜΟΠΟΙΗΘΟΥΝ ΑΦΟΡΟΥΝ ΥΠΟΛΟΙΠΟ ΕΠΙΧΟΡΗΓΗΣΗΣ ΙΑΤΡΙΚΩΝ ΑΕΡΙΩΝ ΚΑΙ ΔΙΑΜΟΡΦΩΣΗΣ Τ.Σ.Π. 3) ΤΑ 38.415,36 € ΔΕΝ ΜΠΟΡΟΥΝ ΝΑ ΧΡΗΣΙΜΟΠΟΙΗΘΟΥΝ ΑΦΟΡΟΥΝ ΚΑΝΗΛΟΔΩΤΗΜΑ ΣΤΗΝ ΕΣΩΝΙΚΗ ΤΡΑΠΕΖΑ ΕΠ΄ ΟΙΚΟΜΑΤΙ ΑΙΚΑΤΗΡΙΝΗΣ ΣΙΔΕΡΟΥ. ΘΑ ΠΡΕΠΕΙ ΝΑ ΑΝΑΦΕΡΟΥΜΕ ΟΤΙ ΕΧΟΥΝ ΣΤΑΛΕΙ ΣΤΗΝ ΕΠΙΤΡΟΠΟ ΧΡΗΜΑΤΙΚΑ ΕΝΤΑΛΜΑΤΑ ΠΟΣΟΥ 1.056.916,52 €, ΤΑ ΟΠΟΙΑ ΥΠΕΡΒΑΙΝΟΥΝ ΤΑ ΠΡΑΓΜΑΤΙΚΑ ΤΑΜΕΙΑΚΑ ΔΙΑΘΕΣΙΜΑ ΚΑΤΑ 806.633,92 €
Γ.Ν.- Κ.Υ. ΦΙΛΙΑΤΩΝ	1.146.189,02	0,00	245.271,29	245.271,29	21,40%	275.658,67	275.658,67	ΑΝΑΛΥΣΗ ΤΑΜΕΙΑΚΟΥ ΥΠΟΛΟΙΠΟΥ ΔΕΣΜΕΥΜΕΝΑ ΠΟΣΑ 31/8/2011 ΚΑΕ 9123 56.541,21 ΚΑΕ 9146 12.389,96 ΚΑΕ 9149 100.152,80 ΕΠΙΤΡΟΦΗ ΡΥΘΜΙΣΗΣ 2007,2008,2009 32.159,38 ΕΠΙΤΡΟΦΗ ΡΥΘΜΙΣΗΣ 2007,2008,2009 118,07 ΕΠΙΤΡΟΦΗ ΡΥΘΜΙΣΗΣ 2005,2006 237.697,47 ΕΠΙΤΡΟΦΗ ΡΥΘΜΙΣΗΣ 1/4/10-31/7/10 249,20 ΚΡΑΤΗΣΕΙΣ ΟΜΟΛΟΓΩΝ 325.583,73 ΥΠΟΛΟΙΠΟ ΕΠΙΧ. ΙΑΝ. 2011 815,33 ΥΠΟΛΟΙΠΟ ΕΠΙΧ. ΦΕΒ. 2011 18.646,32 ΥΠΟΛΟΙΠΟ ΕΠΙΧ. ΜΑΡ. 2011 6.255,79 ΥΠΟΛΟΙΠΟ ΕΠΙΧ. ΑΠΡ. 2011 115.271,51 ΥΠΟΛΟΙΠΟ ΕΠΙΧ. ΑΥΓ.-ΣΕΠ. 2010 96.018,92 ΥΠΟΛΟΙΠΟ ΕΠΙΧ. ΜΑΙΟΥ 2011 257.914,00 ΣΥΝΟΛΟ: 1.259.813,69 -{1467,35+150,00}=275.658,67
<b>Γ.Ν. ΚΑΛΑΜΑΤΑΣ</b>	<b>46.788.029,63</b>	<b>5.107.661,13</b>	<b>194.970,30</b>	<b>5.302.631,43</b>	<b>11,33%</b>	<b>379.201,63</b>	<b>0,00</b>	<b>ΜΕ ΕΠΙΦΥΛΑΞΗ ΓΙΑ ΤΟΝ ΤΕΛΙΚΟ ΕΛΕΓΧΟ . ΤΟ ΤΑΜΕΙΑΚΟ ΔΙΑΘΕΣΙΜΟ ΕΙΝΑΙ ΔΕΣΜΕΥΜΕΝΟ</b>
Γ.Ν. ΚΕΡΚΥΡΑΣ	35.288.575,75	1.087.787,83	282.550,18	1.370.338,01	3,88%	3.324.193,27	2.020.052,50	ΑΠΟ ΤΑ ΤΑΜΕΙΑΚΑ ΔΙΑΘΕΣΙΜΑ ΠΟΣΟ 1.304.140,83 ΕΙΝΑΙ ΔΕΣΜΕΥΜΕΝΑ
Γ.Ν. ΚΕΦΑΛΛΗΝΙΑΣ	11.077.327,74	361.572,02	268.007,62	629.579,64	5,68%	1.703.784,53	1.105.709,38	Τα ταμειακά διαθέσιμα είναι 1.703.784,53 εκ των οποίων τα 598,075,15 είναι για συγκεκριμένους σκοπούς και μόνο το ποσόν των 1.105709,38 αφορά την εξόφληση προμηθευτών
Γ.Ν. ΚΟΡΙΝΘΟΥ	20.714.826,28	3.319.157,17	1.611.177,34	4.930.334,51	23,80%	527.728,73	83.070,93	ΤΟ ΤΑΜΕΙΑΚΟ ΥΠΟΛΟΙΠΟ 31/8/11 ΗΤΑΝ 527.728,73.ΑΠΟ ΑΥΤΟ ΤΟ ΠΟΣΟ 444.657,80 ΕΙΝΑΙ ΔΕΣΜΕΥΜΕΝΕΣ ΕΠΙΧΟΡΗΓΗΣΕΙΣ ΓΙΑ ΣΥΓΚΕΚΡΙΜΕΝΕΣ ΔΑΠΑΝΕΣ.ΥΠΑΡΧΟΥΝ ΕΝΤΑΛΜΑΤΟΠΟΙΗΜΕΝΕΣ ΔΑΠΑΝΕΣ ΣΤΟΝ ΕΠΙΤΡΟΠΟ ΠΟΣΟ 399.074,11

## ΠΟΣΟΣΤΟ ΕΙΣΠΡΑΧΘΕΝΤΩΝ ΝΟΣΗΛΙΩΝ ΕΠΙ ΤΟΥ ΣΥΝΟΛΟΥ ΤΩΝ ΑΠΑΙΤΗΣΕΩΝ Α΄ ΟΚΤΑΜΗΝΟΥ 2011(5)

ΝΟΣΟΚΟΜΕΙΟ	ΣΥΝΟΛΙΚΕΣ ΒΕΒΑΙΩΜΕΝΕΣ ΑΠΑΙΤΗΣΕΙΣ ΜΕΧΡΙ ΑΥΓΟΥΣΤΟ 2011	ΕΙΣΠΡΑΞΕΙΣ ΝΟΣΗΛΙΩΝ 2010 ΣΤΟ Α΄ ΟΚΤΑΜΗΝΟ 2011	ΕΙΣΠΡΑΞΕΙΣ ΝΟΣΗΛΙΩΝ 2011 ΣΤΟ Α΄ ΟΚΤΑΜΗΝΟ 2011	ΣΥΝΟΛΙΚΕΣ ΕΙΣΠΡΑΞΕΙΣ ΝΟΣΗΛΙΩΝ Α΄ ΟΚΤΑΜΗΝΟΥ 2011	% ΕΙΣΠΡΑΞΕΩΝ ΕΠΙ ΣΥΝΟΛΙΚΩΝ ΑΠΑΙΤΗΣΕΩΝ	ΛΟΓΙΣΤΙΚΑ ΤΑΜΕΙΑΚΑ ΔΙΑΘΕΣΙΜΑ (ΕΣΥΝΕΤ 31/08/2011)	ΠΡΑΓΜΑΤΙΚΑ ΤΑΜΕΙΑΚΑ ΔΙΑΘΕΣΙΜΑ (ΜΕΤΑ ΤΗΝ ΑΦΑΙΡΕΣΗ ΔΕΣΜΕΥΜΕΝΩΝ ΠΟΣΩΝ)	ΠΑΡΑΤΗΡΗΣΕΙΣ
Γ.Ν. ΛΕΥΚΑΔΑΣ	7.992.656,65	978.686,91	144.203,23	1.122.890,14	14,05%	340.631,38	148.695,38	Το Ταμειακό μας διαθέσιμο αναλύεται ως εξής: καταθέσεις στην Τράπεζα της Ελλάδας 275.834,83 € και στις λοιπές Τράπεζες 340.631,38 € . Από το ποσό 340.631,38 € στις καταθέσεις μας στις λοιπές τράπεζες το ταμειακό διαθέσιμο είναι λιγότερο από 148.695,38 € διότι εισπράξαμε στις 30/8/2011 Επιχορήγηση 191.936,00 € από το ΥγκΚΑ για τις πληρωμή των δαπανών του μήνα Ιουνίου 2011, το οποίο θα εξοφληθεί μέσα στο Σεπτέμβριο.
Γ.Ν. ΛΗΞΟΥΡΙΟΥ "ΜΑΝΤΖΑΒΙΝ ΑΤΕΙΟ"	239.281,15	3.175,65	0,00	3.175,65	1,33%	183.763,38	96.763,38	ΑΠΟ ΤΟ ΤΑΜΕΙΑΚΟ ΥΠΟΛΟΙΠΟ ΠΟΥ ΣΑΣ ΔΗΛΩΝΟΥΜΕ ΑΝΩΘΕΝ ΟΙ 110.000,00 ΕΥΡΩ ΒΡΙΣΚΟΝΤΑΙ ΣΕ ΔΕΣΜΕΥΣΗ ΩΣ ΕΞΗΣ: 80.000,00 ΣΕ ΑΠΟΔΟΣΗ ΚΡΑΤΗΣΕΩΝ , 7.000,00 ΓΙΑ ΠΛΗΡΩΜΗ ΕΦΗΜΕΡΙΩΝ ΙΑΤΡΙΚΗΣ ΥΠΗΡΕΣΙΑΣ ΚΑΙ ΠΡΟΣΘΕΤΩΝ ΑΜΟΙΒΩΝ ΕΠΙΚΟΥΡΙΚΟΥ ΠΡΟΣΩΠΙΚΟΥ ΤΟΥ ΝΟΣΟΚΟΜΕΙΟΥ ΚΑΙ 23.000,00 ΠΡΟΣ ΕΝΤΑΛΜΑΤΟΠΟΙΗΣΗ ΔΑΠΑΝΩΝ ΚΑΤΟΠΙΝ ΑΠΟΦΑΣΕΩΝ ΤΟΥ Δ.Σ. ΤΟΥ ΝΟΣΟΚΟΜΕΙΟΥ
Γ.Ν. ΜΕΣΟΛΛΟΓΙΟΥ "ΧΑΤΖΗΚΩΣΤΑ "	0,00	0,00	0,00	0,00	#ΔΙΑΙΡ/0!	1.035.014,37	1.035.014,37	
Γ.Ν. ΝΑΥΠΛΙΟΥ	8.391.243,57	1.001.002,97	395.076,21	1.396.079,18	16,64%	63.742,01	63.742,01	Σας γνωρίζουμε ότι το Ταμειακό μας Λογιστικό Υπόλοιπο είναι 1.405.421,60 €.Το Ταμειακό μας όμως Διαθέσιμο Υπόλοιπο είναι 63.742,01 €
Γ.Ν. ΠΑΙΔΩΝ ΠΑΤΡΩΝ "ΚΑΡΑΜΑΝΔΑ ΝΕΙΟ"	859.084,56	345.791,76	348.798,45	694.590,21	80,85%	528.452,38	258.251,21	Στα Διαθέσιμα περιλαμβάνεται ποσό 135.156,41 που αποτελεί αδιάθετο υπόλοιπο από τη ρύθμιση χρεών 2005-2006 και 2007-2008-2009.Παρά το γεγονός ότι η ρύθμιση έχει ολοκληρωθεί, το ποσό αυτό δε μπορεί να διατεθεί για την πληρωμή οφειλών σε προμηθευτές. Επίσης περιλαμβάνεται ποσό 79.924,75 από ανεξόφλητες επιταγές καθώς επίσης και ποσό 120,01 από τόκους επιχορήγησης που θα επιστραφούν.Το ποσό 55.000,00 του ταμείου αποτελεί προίον κληρονομιάς που δεν έχει ακόμη εκποιηθεί και ως εκ τούτου δε μπορεί ακόμη να διατεθεί. Τα πραγματικά διαθέσιμα ανέρχονται σε 258.251,21 έχουν εκδοθεί όμως έντάλματα που δεν έχουν εξοφληθεί έως 31/08/2011 αξίας 316.919,89.

## ΠΟΣΟΣΤΟ ΕΙΣΠΡΑΧΘΕΝΤΩΝ ΝΟΣΗΛΙΩΝ ΕΠΙ ΤΟΥ ΣΥΝΟΛΟΥ ΤΩΝ ΑΠΑΙΤΗΣΕΩΝ Α΄ ΟΚΤΑΜΗΝΟΥ 2011(6)

		ΕΙΣΠΡΑΞΕΙΣ ΝΟΣΗΛΙΩΝ 2010 ΣΤΟ Α΄ ΟΚΤΑΜΗΝΟ 2011	ΕΙΣΠΡΑΞΕΙΣ ΝΟΣΗΛΙΩΝ 2011 ΣΤΟ Α΄ ΟΚΤΑΜΗΝ Ο 2011	ΣΥΝΟΛΙΚΕΣ ΕΙΣΠΡΑΞΕΙΣ ΝΟΣΗΛΙΩΝ Α΄ ΟΚΤΑΜΗΝΟΥ 2011	% ΕΙΣΠΡΑΞΕΩΝ ΕΠΙ ΣΥΝΟΛΙΚΩΝ ΑΠΑΙΤΗΣΕΩΝ	ΛΟΓΙΣΤΙΚΑ ΤΑΜΕΙΑΚΑ ΔΙΑΘΕΣΙΜΑ (ΕΣΥΝΕΤ 31/08/2011)	ΠΡΑΓΜΑΤΙΚΑ ΤΑΜΕΙΑΚΑ ΔΙΑΘΕΣΙΜΑ (ΜΕΤΑ ΤΗΝ ΑΦΑΙΡΕΣΗ ΔΕΣΜΕΥΜΕΝΩ Ν ΠΟΣΩΝ)	ΠΑΡΑΤΗΡΗΣΕΙΣ
Γ.Ν. ΠΑΤΡΩΝ "Ο ΑΓΙΟΣ ΑΝΔΡΕΑΣ"	9.908.948,53	3.591.596,51	53.869,79	3.645.466,30	36,79%	49.128.055,90	14.128.055,90	Τα 35.000.000 από τα Ταμειακά Διαθέσιμα αποτελούν αδιάθετο υπόλοιπο από επιχορήγηση ΔΥ5α/ΟΙΚ.157238/2010 το οποίο θα επιστραφεί στο Υπουργείο Υγείας.
Γ.Ν. ΠΡΕΒΕΖΑΣ	13.606.190,4 2	2.172.838,37	325.411,25	2.498.249,62	18,36%	1.388.307,21	850.223,33	ΤΟ ΤΑΜΕΙΑΚΟ ΥΠΟΛΟΙΠΟ ΔΙΑΚΡΙΝΕΤΑΙ ΣΕ ΔΙΑΘΕΣΙΜΑ:850223,33 ΚΑΙ ΣΕ ΔΕΣΜΕΥΜΕΝΑ ΓΙΑ ΕΠΕΝΔΥΣΕΙΣ 538083,88
Γ.Ν. ΠΥΡΓΟΥ "Α. ΠΑΠΑΝΔΡΕΟΥ"	17.666.163,9 5	2.090.524,16	802.198,86	2.892.723,02	16,37%	4.791.142,18	3.780.524,64	ΑΠΟ ΤΑ ΤΑΜΕΙΑΚΑ ΔΙΑΘΕΣΙΜΑ ΤΟ 1.010.617,54€ ΑΦΟΡΑ ΥΠΟΛΟΙΠΟ ΠΑΛΑΙΩΝ ΡΥΘΜΙΣΕΩΝ ΚΑΙ ΔΕΝ ΜΠΟΡΕΙ ΝΑ ΧΡΗΣΙΜΟΠΟΙΗΘΕΙ ΓΙΑ ΑΛΛΟΥΣ ΣΚΟΠΟΥΣ.
Γ.Ν. ΣΠΑΡΤΗΣ "ΙΩΑΝ. & ΔΙΚΑΤ. ΓΡΗΓΟΡΙΟΥ"	18.093.945,6 1	1.857.032,44	354.938,50	2.211.970,94	12,22%	711.926,13	540.720,08	Ποσό της τάξης των 171.206,05 € από τα παραπάνω Ταμειακά Διαθέσιμα αφορά τη εξόφληση δαπανών για τις οποίες το νοσοκομείο ειδικά και αποκλειστικά έχει επιχορηγηθεί από το ΥΓΚΑ.
ΝΟΣ. ΝΟΣΗΜΑΤΩΝ ΘΩΡΑΚΟΣ Ν.Δ. ΕΛΛΑΔΑΣ	785.134,94	257.316,89	187.097,18	444.414,07	56,60%	34.652,70	34.652,70	

## ΠΟΣΟΣΤΟ ΕΙΣΠΡΑΧΘΕΝΤΩΝ ΝΟΣΗΛΙΩΝ ΕΠΙ ΤΟΥ ΣΥΝΟΛΟΥ ΤΩΝ ΑΠΑΙΤΗΣΕΩΝ Α΄ ΟΚΤΑΜΗΝΟΥ 2011(7)

		ΕΙΣΠΡΑΞΕΙΣ ΝΟΣΗΛΙΩΝ 2010 ΣΤΟ Α΄ ΟΚΤΑΜΗΝΟ 2011	ΕΙΣΠΡΑΞΕΙ Σ ΝΟΣΗΛΙΩ Ν 2011 ΣΤΟ Α΄ ΟΚΤΑΜΗ ΝΟ 2011	ΣΥΝΟΛΙΚΕΣ ΕΙΣΠΡΑΞΕΙΣ ΝΟΣΗΛΙΩΝ Α΄ ΟΚΤΑΜΗΝΟ Υ 2011	% ΕΙΣΠΡΑΞΕΩΝ ΕΠΙ ΣΥΝΟΛΙΚΩΝ ΑΠΑΙΤΗΣΕΩΝ	ΛΟΓΙΣΤΙΚΑ ΤΑΜΕΙΑΚΑ ΔΙΑΘΕΣΙΜΑ (ΕΣΥΝΕΤ 31/08/2011)	ΠΡΑΓΜΑΤΙΚ Α ΤΑΜΕΙΑΚΑ ΔΙΑΘΕΣΙΜΑ (ΜΕΤΑ ΤΗΝ ΑΦΑΙΡΕΣΗ ΔΕΣΜΕΥΜΕΝ ΩΝ ΠΟΣΩΝ)	ΠΑΡΑΤΗΡΗΣΕΙΣ
ΠΑΝΕΠΙΣΤΗΜ ΙΑΚΟ Γ.Ν. ΙΩΑΝΝΙΝΩΝ	204.767.42 9,99	13.156.689,2 2	2.298.093, 16	15.454.782, 38	7,55%	19.219.996,95	18.113.500,1 6	Από τα ταμειακά διαθέσιμα ποσού 19.219.996,95 ευρώ: 1. ποσό 1.065.146,78 ευρώ είναι δεσμευμένο για εξόφληση επιταγών, 2. ποσό 41.350,01 ευρώ είναι δεσμευμένο για την λειτουργία ιατροπαιδαγωγικού κέντρου Ιωαννίνων.
ΠΑΝΕΠΙΣΤΗΜ ΙΑΚΟ Γ.Ν. ΠΑΤΡΩΝ	107.086.73 5,45	16.127.717,0 5	2.509.031, 54	18.636.748, 59	17,40%	33.132.382,39	21.786.340,1 9	Όσον αφορά το ταμειακό υπόλοιπο σας γνωρίζουμε τα εξής: - Βρίσκονται στο Ελεγκτικό Συνέδριο προς θεώρηση χρηματικά εντάλματα συνολικού ποσού 21.786.340,19 €. - Ποσό 6.200.701 € κατατέθηκε στο Λογαριασμό του Νοσοκομείου μας στις 1/9/2011 ως επιχορήγηση για λειτουργικές δαπάνες όμως το σχετικό Γραμμάτιο είσπραξης εκδόθηκε στις 30/8/2011 - Ποσό 7.238.515,72 αφορά αδιάθετες πιστώσεις από την ρύθμιση των χρεών που δόθηκαν το 2009 και 2010. - Ποσό 600.000 αφορά επιχορήγηση για προμήθεια Ψηφιακού Μαστογράφου. - ποσό 250.000 αφορά επιχορήγηση για την Αιμοδοσία.
ΨΥΧΙΑΤΡΙΚΟ ΝΟΣΟΚΟΜΕΙ Ο ΚΕΡΚΥΡΑΣ	4.065.945, 42	579.175,52	0,00	579.175,52	14,24%	1.077.165,39	844.141,39	ΑΝΑΛΥΣΗ ΤΑΜΕΙΑΚΟΥ ΥΠΟΛΟΙΠΟΥ ΥΠΟΛΟΙΠΟ ΤΑΜΕΙΑΚΗΣ ΔΙΑ/ΣΗΣ 844.141,39€ Π Δ Ε 233.024,00€ ΣΥΝΟΛΟ 1.077.165,39
ΨΥΧΙΑΤΡΙΚΟ ΝΟΣΟΚΟΜΕΙ Ο ΤΡΙΠΟΛΗΣ	4.234.327, 63	991.478,32	356.379,3 8	1.347.857,7 0	31,83%	1.112.402,42	1.112.102,42	
<b>ΣΥΝΟΛΟ 6ης ΥΠΕ</b>	<b>623.987.32 5,41</b>	<b>74.019.783,0 4</b>	<b>14.650.29 0,36</b>	<b>88.670.073, 40</b>	<b>14,21%</b>	<b>134.682.935,43</b>	<b>74.196.386,5 5</b>	-

**ΤΡΕΧΟΥΣΕΣ ΑΠΑΙΤΗΣΕΙΣ - ΕΙΣΠΡΑΞΕΙΣ ΠΕΡΙΟΔΟΥ ΑΝΑΦΟΡΑΣ  
ΠΟΣΟΣΤΟ ΕΙΣΠΡΑΧΘΕΝΤΩΝ ΝΟΣΗΛΙΩΝ ΕΠΙ ΤΟΥ ΣΥΝΟΛΟΥ ΤΩΝ ΑΠΑΙΤΗΣΕΩΝ ΟΚΤΑΜΗΝΟΥ  
2011 ΑΝΑ ΝΟΣΟΚΟΜΕΙΟ ΚΑΙ ΣΥΝΟΛΙΚΑ ΓΙΑ 6<sup>η</sup> ΥΠΕ**

**ΠΟΣΟΣΤΟ ΕΙΣΠΡΑΧΘΕΝΤΩΝ ΝΟΣΗΛΙΩΝ ΕΠΙ ΤΟΥ ΣΥΝΟΛΟΥ ΤΩΝ ΑΠΑΙΤΗΣΕΩΝ Α΄ ΟΚΤΑΜΗΝΟΥ 2011**

ΝΟΣΟΚΟΜΕΙΟ	ΣΥΝΟΛΙΚΕΣ ΒΕΒΑΙΩΜΕΝΕΣ ΑΠΑΙΤΗΣΕΙΣ ΜΕΧΡΙ ΑΥΓΟΥΣΤΟ 2011	ΕΙΣΠΡΑΞΕΙΣ ΝΟΣΗΛΙΩΝ 2010 ΣΤΟ Α΄ ΟΚΤΑΜΗΝΟ 2011	ΕΙΣΠΡΑΞΕΙΣ ΝΟΣΗΛΙΩΝ 2011 ΣΤΟ Α΄ ΟΚΤΑΜΗΝΟ 2011	ΣΥΝΟΛΙΚΕΣ ΕΙΣΠΡΑΞΕΙΣ ΝΟΣΗΛΙΩΝ Α΄ ΟΚΤΑΜΗΝΟΥ 2011	% ΕΙΣΠΡΑΞΕΩΝ ΕΠΙ ΣΥΝΟΛΙΚΩΝ ΑΠΑΙΤΗΣΕΩΝ	ΛΟΓΙΣΤΙΚΑ ΤΑΜΕΙΑΚΑ ΔΙΑΘΕΣΙΜΑ (ΕΣΥΝΕΤ 31/08/2011)	ΠΡΑΓΜΑΤΙΚΑ ΤΑΜΕΙΑΚΑ ΔΙΑΘΕΣΙΜΑ (ΜΕΤΑ ΤΗΝ ΑΦΑΙΡΕΣΗ ΔΕΣΜΕΥΜΕΝΩΝ ΠΟΣΩΝ)
<b>ΣΥΝΟΛΟ 6ης ΥΠΕ</b>	<b><u>623.987.325,41</u></b>	<b><u>74.019.783,04</u></b>	<b><u>14.650.290,3</u> <u>6</u></b>	<b><u>88.670.073,40</u></b>	<b>14,21%</b>	<b><u>134.682.935,43</u></b>	<b><u>74.196.386,55</u></b>

# ΠΟΣΟΣΤΟ ΒΕΒΑΙΩΜΕΝΩΝ ΝΟΣΗΛΙΩΝ ΕΠΙ ΤΩΝ ΣΥΝΟΛΙΚΩΝ ΓΙΑ ΤΟ Α΄ ΟΚΤΑΜΗΝΟ 2011

ΝΟΣΟΚΟΜΕΙΟ	ΣΥΝΟΛΙΚΑ ΕΣΟΔΑ (Εκτιμώμενα +βεβαιωμένα έσοδα) Α΄ΟΚΤΑΜΗΝΟΥ 2011	ΒΕΒΑΙΩΜΕΝΑ ΝΟΣΗΛΙΑ Α΄ ΟΚΤΑΜΗΝΟΥ 2011	ΕΚΤΙΜΩΜΕΝΑ-ΜΗ ΒΕΒΑΙΩΜΕΝΑ ΝΟΣΗΛΙΑ Α΄ ΟΚΤΑΜΗΝΟΥ 2011	% ΒΕΒΑΙΩΜΕΝΩΝ ΕΣΟΔΩΝ ΕΠΙ ΣΥΝΟΛΙΚΩΝ	ΛΟΓΙΣΤΙΚΑ ΤΑΜΕΙΑΚΑ ΔΙΑΘΕΣΙΜΑ (ΕΣΥΝΕΤ 31/08/2011)	ΠΡΑΓΜΑΤΙΚΑ ΤΑΜΕΙΑΚΑ ΔΙΑΘΕΣΙΜΑ (ΜΕΤΑ ΤΗΝ ΑΦΑΙΡΕΣΗ ΔΕΣΜΕΥΜΕΝΩΝ ΠΟΣΩΝ)	ΠΑΡΑΤΗΡΗΣΕΙΣ
Γ. Ν ΤΡΙΠΟΛΗΣ "Η ΕΥΑΓΓΕΛΙΣΤΡΙΑ "	5.619.262,48	5.619.262,48	0,00	100,00%	2.962.034,87	424.441,08	ΤΟ ΠΡΑΓΜΑΤΙΚΟ ΔΙΑΘΕΣΙΜΟ ΤΑΜΕΙΑΚΟ ΥΠΟΛΟΙΠΟ ΔΕΝ ΕΙΝΑΙ ΑΥΤΟ ΠΟΥ ΕΜΦΑΝΙΖΕΤΑΙ ΣΤΟΝ ΠΙΝΑΚΑ (2.962.034,87 €) ΑΛΛΑ ΕΙΝΑΙ 424.441,08 €. Η ΔΙΑΦΟΡΑ ΟΦΕΙΛΕΤΑΙ ΣΕ ΔΕΣΜΕΥΜΕΝΕΣ ΠΙΣΤΩΣΕΙΣ ΚΑΙ ΔΕΝ ΔΥΝΑΤΑΙ ΝΑ ΕΚΤΑΜΙΕΥΘΟΥΝ ΓΙΑ ΠΛΗΡΩΜΕΣ ΛΕΙΤΟΥΡΓΙΚΩΝ ΔΑΠΑΝΩΝ. ΑΝΑΛΥΤΙΚΟΤΕΡΑ: ΠΟΣΟ 5.334,73 € - ΥΠΟΛΟΙΠΟ ΚΑΤΑΤ. ΣΤΗΝ ΤΡΑΠΕΖΑ ΕΛΛΑΔΟΣ. ΠΟΣΟ 907.690,90 € - ΕΠΙΧΟΡΗΓΗΣΕΙΣ ΓΙΑ ΠΡΟΜΗΘΕΙΑ ΕΞΟΠΛΙΣΜΟΥ ΚΑΙ ΑΜΟΙΒΗ ΜΕΛΕΤΗΤΩΝ. ΠΟΣΟ 242.361,11 € - ΔΕΣΜΕΥΜΕΝΟ ΓΙΑ ΤΗΝ ΠΡΟΜΗΘΕΙΑ ΨΗΦΙΑΚΟΥ ΕΞΟΜΟΙΩΤΗ ΧΕΙΡΟΥΡΓΙΚΗΣ. ΠΟΣΟ 1.382.207,05 € - ΕΠΙΧΟΡΗΓΗΣΕΙΣ ΓΙΑ ΠΛΗΡΩΜΗ ΠΡΟΜΗΘΕΥΤΩΝ. ΕΧΟΥΝ ΕΚΔΟΘΕΙ ΧΡΗΜΑΤΙΚΑ ΕΝΤΑΛΜΑΤΑ ΠΛΗΡΩΜΗΣ ΚΑΙ ΕΧΟΥΝ ΑΠΟΣΤΑΛΕΙ ΣΤΟ ΕΛΕΓΚΤΙΚΟ ΣΥΝΕΔΡΙΟ ΓΙΑ ΕΓΚΡΙΣΗ. ΜΟΛΙΣ ΕΠΙΣΤΡΑΦΟΥΝ ΘΕΩΡΗΜΕΝΑ ΘΑ ΠΡΟΧΩΡΗΣΟΥΜΕ ΣΤΗΝ ΕΞΟΦΛΗΣΗ ΤΟΥΣ. ΕΠΙΣΗΣ ΣΑΣ ΓΝΩΡΙΖΟΥΜΕ ΟΤΙ ΓΙΑ ΤΟ ΠΟΣΟ ΤΩΝ 424.441,08 € ΕΧΟΥΝ ΕΚΔΟΘΕΙ ΕΝΤΑΛΜΑΤΑ ΜΕΣΑ ΣΤΟΝ ΑΥΓΟΥΣΤΟ ΓΙΑ ΤΗΝ ΠΛΗΡΩΜΗ ΛΕΙΤΟΥΡΓΙΚΩΝ ΔΑΠΑΝΩΝ (ΔΕΗ, ΟΤΕ, ΣΥΜΒΑΣΕΙΣ ΤΡΟΦΙΜΩΝ, ΚΑΥΣΙΜΩΝ, ΚΑΤΑΒΟΛΗ ΠΡΟΣΘΕΤΩΝ ΕΦΗΜΕΡΙΩΝ ΙΑΤΡΙΚΟΥ ΠΡΟΣΩΠΙΚΟΥ ΚΛΠ) ΚΑΙ ΜΕΤΑ ΤΗΝ ΕΞΟΦΛΗΣΗ ΤΟΥΣ ΘΑ ΠΑΡΑΜΕΙΝΕΙ ΜΙΚΡΟ ΥΠΟΛΟΙΠΟ ΓΙΑ ΤΗΝ ΚΑΛΥΨΗ ΕΚΤΑΚΤΩΝ ΑΝΑΓΚΩΝ
Γ.Ν. ΑΓΡΙΝΙΟΥ	5.943.490,43	5.775.288,40	168.202,03	97,17%	1.000.000,00	719.021,10	Αναλυτικά τα ταμειακά διαθέσιμα Μετρητά ρύθμισης 24803,97 Οφειλές στις ΔΟΥ για προμηθευτές 29376,41 Κρατήσεις ομολόγων 106.795,52 Για μηχανογράφηση 60.000 Κρατήσεις του 2011 60.000 Χρηματικά εντάλματα για πληρωμή 46.000 Υπόλοιπα διαθέσιμα 673.021,1 ΣΥΝΟΛΟ 1.000.000
Γ.Ν. ΑΙΓΙΟΥ	4.086.437,84	1.088.835,87	2.997.601,97	26,65%	2.608.386,35	244.860,66	υπολοιπο ταμείου 31/7/11 €2.608.386,35και αναλύεται ως εξής: €1.934.255,69 υπόλοιπο στοχευμένων επιχορηγήσεων τα οποία δεν έχουμε απορροφήσει ακόμα διότι η επίτροπος δεν θεωρεί τα ΧΕ €429.270 επιχορήγηση για προμήθεια αξονικού τομογράφου υπόλοιπο διαθέσιμο: €244.860,66
Γ.Ν. ΑΜΑΛΙΑΔΑΣ	1.273.728,69	1.261.728,69	12.000,00	99,06%	754.692,66	485.365,61	Από τα παραπάνω αναφερόμενα ταμειακά μόνο το ποσό των # 485.365,61# ευρώ είναι διαθέσιμα για εξόφληση υποχρεώσεων, για τον λόγο ότι τα υπόλοιπα είναι δεσμευμένα για συγκεκριμένες χρήσεις (ΠΔΕ, σεισμόπληκτο κλπ.)
Γ.Ν. ΑΡΓΟΥΣ	3.948.876,60	3.208.035,64	740.840,96	81,24%	1.480.382,03	440.680,10	
Γ.Ν. ΑΡΤΑΣ	12.062.486,11	6.026.864,09	6.035.622,02	49,96%	1.626.981,00	1.376.597,57	ΤΑΜΕΙΑΚΑ ΔΙΑΘΕΣΙΜΑ: 1.376.597,57 ΤΡΑΠΕΖΑ ΕΛΛΑΔΟΣ ΔΕΣΜΕΥΜΕΝΟ ΠΟΣΟ ΠΟΣΟ 250.383,43 ΓΙΑ ΠΛΗΡΩΜΗ ΠΡΟΜΗΘΕΥΤΩΝ

## ΠΟΣΟΣΤΟ ΒΕΒΑΙΩΜΕΝΩΝ ΝΟΣΗΛΙΩΝ ΕΠΙ ΤΩΝ ΣΥΝΟΛΙΚΩΝ ΓΙΑ ΤΟ Α΄ ΟΚΤΑΜΗΝΟ 2011(2)

ΥΠΕ	ΝΟΣΟΚΟΜΕΙΟ	ΣΥΝΟΛΙΚΑ ΕΣΟΔΑ (Εκτιμώμενα +βεβαιωμένα έσοδα) Α΄ΟΚΤΑΜΗΝΟΥ 2011	ΒΕΒΑΙΩΜΕΝΑ ΝΟΣΗΛΙΑ Α΄ ΟΚΤΑΜΗΝΟΥ 2011	ΕΚΤΙΜΩΜΕΝΑ Α- ΜΗ ΒΕΒΑΙΩΜΕΝΑ ΝΟΣΗΛΙΑ Α΄ ΟΚΤΑΜΗΝΟΥ 2011	% ΒΕΒΑΙΩΜΕΝΩΝ ΕΣΟΔΩΝ ΕΠΙ ΣΥΝΟΛΙΚΩΝ	ΛΟΠΣΤΙΚΑ ΤΑΜΕΙΑΚΑ ΔΙΑΘΕΣΙΜΑ (ΕΣΥΝΕΤ 31/08/2011)	ΠΡΑΓΜΑΤΙΚΑ ΤΑΜΕΙΑΚΑ ΔΙΑΘΕΣΙΜΑ (ΜΕΤΑ ΤΗΝ ΑΦΑΙΡΕΣΗ ΔΕΣΜΕΥΜΕΝΩΝ ΠΟΣΩΝ)
Γ.Ν. ΖΑΚΥΝΘΟΥ "ΑΓΙΟΣ ΔΙΟΝΥΣΙΟΣ"	1.362.009,28	1.362.009,28	0,00	100,00%		613.729,36	Ο ΤΑΜΕΙΑΚΟ ΥΠΟΛΟΙΠΟ ΣΤΙΣ 31.08.21011 ΑΝΕΡΧΕΤΑΙ ΣΤΟ ΠΟΣΟ ΤΩΝ 1.497.713,99 € ΤΟ ΔΙΑΘΕΣΙΜΟ ΤΑΜΕΙΑΚΟ ΥΠΟΛΟΙΠΟ ΑΝΕΡΧΕΤΑΙ ΣΤΟ ΠΟΣΟ 613.729,36€. Η ΔΙΑΦΟΡΑ ΑΝΑΛΥΕΤΑΙ. 2.988,00 ΕΠΙΧ.ΓΙΑ ΜΗΧΑΝΟΓΡ.ΠΕΡ.ΙΑΤΡΕΙΩΝ ΑΠ.400/25.02.11 15.000,00€ ΕΠΙΧ.ΓΙΑ ΛΕΙΤΟΥΡΓΙΚΕΣ ΑΝΑΓΚΕΣ ΤΩΝ ΠΡΩΤ.ΠΕΡΙΘΑΛΨΗΣ ΥΓΕΙΑΣ ΑΠ. ΔΥ5α/65857/10.06.11 615.128,30 € ΕΠΙΧ.ΓΙΑ ΠΛΗΡΩΜΕΣ ΔΑΠΑΝΩΝ 2010 ΑΠ.ΔΥ5α/59497/27.05.11 ΤΑ ΧΡΗΜ.ΕΝΤΑΛΜΑΤΑ ΚΑΘΥΣΤΕΡΗΣΑΝ ΣΤΗΝ ΕΞΟΦΛΗΣΗ ΛΟΓΩ ΤΟΥ ΟΤΙ ΟΙ ΕΤΑΙΡΙΕΣ ΤΟΝ ΑΥΓΟΥΣΤΟ ΗΤΑΝ ΚΛΕΙΣΤΕΣ ΚΑΙ ΔΕΝ ΕΙΧΑΜΕ ΑΣΦΑΛΙΣΤΙΚΗ ΕΝΗΜΕΡΩΤΗΤΑ ΕΠΙΣΗΣ ΟΙ ΦΑΡΜΑΚΟΕΤΑΙΡΙΕΣ ΔΕΝ ΜΑΣ ΕΙΧΑΝ ΣΤΕΙΛΕΙ ΤΟ ΠΙΣΤΩΤΙΚΟ ΤΟΥ ΡΕΒΑΤΕ ΓΙΑ ΤΟΥΣ ΜΗΝΕΣ ΜΑΡΤΙΟ ΚΑΙ ΑΠΡΙΛΙΟ 2011 . Ο ΕΠΙΤΡΟΠΟΣ ΕΡΧΕΤΑΙ ΔΥΟ ΦΟΡΕΣ ΤΟ ΜΗΝΑ.ΔΕΝ ΥΠΑΡΧΕΙ ΜΟΝΙΜΟΣ ΕΠΙΤΡΟΠΟΣ. 58.300,30 € ΚΑΙ 99.135,00 € ΥΠΟΛΟΙΠΟ ΕΠΙΧ.ΓΙΑ ΤΟΥΣ ΜΗΝΕΣ ΜΑΡΤΙΟ ΚΑΙ ΑΠΡΙΛΙΟ . 10.455,17 ΑΔΙΑΘΕΤΟ ΥΠΟΛΟΙΠΟ ΑΠΟ ΕΠΙΧ.ΓΙΑ ΠΛΗΡΩΜΗ ΚΡΑΤΗΣΕΩΝ ΡΥΘΜΙΣΗΣ 798,16€ ΚΡΑΤΗΣΗ ΤΟΥ Ν.103/75 ΑΠΟ 01.01/31.12.05 ΣΕ ΥΠΑΛΛΗΛΟ ΜΑΣ. ΧΡΩΣΤΑΜΕ ΕΠΙΣΗΣ ΕΠΙΠΛΕΟΝ ΕΦΗΜΕΡΙΕΣ ΜΗΝ.12ΟΥ/2010 ΚΑΘΩΣ ΚΑΙ ΑΠΟ 01.01/31.08.11 ΤΙΣ ΟΠΟΙΕΣ ΘΑ ΠΛΗΡΩΣΟΥΜΕ ΕΜΕΙΣ ΚΑΙ ΑΝΕΡΧΟΝΤΑΙ ΣΤΟ ΠΟΣΟ ΤΩΝ 82.000,00€ ΠΛΗΡΩΘΗΚΑΝ ΜΕΣΑ ΣΤΟ ΣΕΠΤΕΜΒΡΙΟ ΜΕΧΡΙ ΚΑΙ ΤΟΝ ΜΑΙΟ 2011 ΟΙ ΠΡΟΣΘΕΤΕΣ ΕΦΗΜΕΡΙΕΣ ΤΩΝ ΠΑΤΡΩΝ.
Γ.Ν. ΙΩΑΝΝΙΝΩΝ "ΧΑΤΖΗΚΩΣΤΑ "	9.417.581,30	8.477.581,30	940.000,00	90,02%	3.384.344,25	3.037.270,15	Από τα ταμειακά μας διαθέσιμα είναι δεσμευμένο το ποσό των 347.074,10 € ως εξής: ΚΩΔ: 9123 ποσό 44.043,25 € ΚΩΔ: 9129 ποσό 9518,74€ ΚΩΔ: 9149 ποσό 155.922,56€ ΚΩΔ: 9179 ποσό 64.752,12€ ΚΩΔ: 9299 ποσό 72.837,43 €. Επομένως το ποσό που μπορεί να διατεθεί για την πληρωμή προμηθευτών ανέρχεται στα 3.037.270,15 €.
Γ.Ν.- Κ.Υ. ΚΑΛΑΒΡΥΤΩΝ	403.983,27	403.983,27	0,00	100,00%	173.309,56	691,56	
Γ.Ν.- Κ.Υ. ΚΡΕΣΤΕΝΩΝ	77.386,26	64.141,41	13.244,85	82,88%	146.522,46	146.522,46	Διαθέσιμα ποσά για την πληρωμή προμηθευτών είναι το : 146.522,46 Δεσμευμένα ποσά είναι : 88.706,05
Γ.Ν.- Κ.Υ. ΚΥΠΑΡΙΣΣΙΑΣ	1.613.937,69	1.520.641,89	93.295,80	94,22%	1.064.823,57	179.705,66	5.6.ΤΑΜΕΙΑΚΑ ΔΙΑΘΕΣΙΜΑ: Εδώ,Αναφέρουμε το Ταμειακό μας υπόλοιπο.Απο τα 1.064.823,57 € έχουμε δεσμευμένα ποσά για επενδύσεις (Κατηγορία 9000) ποσό 632.954,06 € και 252.163,85 € υπόλοιπα απο επιχορηγήσεις για ρύθμιση ετών 2007-2008-2009 σε μετρητά και απο επιχορήγηση κρατήσεων των ομολόγων, για τα οποία δεν έχουμε ακόμα εντολή απ' το Υπουργείο αν θα τα χρησιμοποιήσουμε ή όχι, οπότε προς το παρόν δεν μπορούμε να τα υπολογίσουμε ως διαθέσιμα.Ητοι:632.954,06 € +252.163,85=885.117,91. Επίσης έχουμε Χ.Ε. που εκκρεμούν στο Ελεγκτικό αξίας 32.426,39 €. ΑΡΑ, τα ΠΡΑΓΜΑΤΙΚΑ ΜΑΣ ΔΙΑΘΕΣΙΜΑ ΕΙΝΑΙ: 147.279,27 €.

## ΠΟΣΟΣΤΟ ΒΕΒΑΙΩΜΕΝΩΝ ΝΟΣΗΛΙΩΝ ΕΠΙ ΤΩΝ ΣΥΝΟΛΙΚΩΝ ΓΙΑ ΤΟ Α΄ ΟΚΤΑΜΗΝΟ 2011(3)

ΥΠΕ	ΝΟΣΟΚΟΜΕΙΟ	ΣΥΝΟΛΙΚΑ ΕΣΟΔΑ (Εκτιμώμενα +βεβαιωμένα έσοδα) Α΄ΟΚΤΑΜΗΝΟΥ 2011	ΒΕΒΑΙΩΜΕΝΑ Α΄ ΝΟΣΗΛΙΑ Α΄ ΟΚΤΑΜΗΝΟΥ 2011	ΕΚΤΙΜΩΜΕΝΑ Α- ΜΗ ΒΕΒΑΙΩΜΕΝΑ Α΄ ΝΟΣΗΛΙΑ Α΄ ΟΚΤΑΜΗΝΟΥ 2011	% ΒΕΒΑΙΩΜΕΝΩΝ ΕΣΟΔΩΝ ΕΠΙ ΣΥΝΟΛΙΚΩΝ	ΛΟΓΙΣΤΙΚΑ ΤΑΜΕΙΑΚΑ ΔΙΑΘΕΣΙΜΑ (ΕΣΥΝΕΤ 31/08/2011)	ΠΡΑΓΜΑΤΙΚΑ ΤΑΜΕΙΑΚΑ ΔΙΑΘΕΣΙΜΑ (ΜΕΤΑ ΤΗΝ ΑΦΑΙΡΕΣΗ ΔΕΣΜΕΥΜΕΝΩΝ ΠΟΣΩΝ)
Γ.Ν.- Κ.Υ. ΜΟΛΑΩΝ	3.533.928,19	867.928,19	2.666.000,00	24,56%	523.257,06	250.282,60	ΑΠΟ ΤΑ 523.257,06 € 1) ΤΑ 178.000,00 € ΔΕΝ ΜΠΟΡΟΥΝ ΝΑ ΧΡΗΣΙΜΟΠΟΙΗΘΟΥΝ ΑΦΟΡΟΥΝ ΕΠΙΧΟΡΗΓΗΣΗ ΑΚΤΙΝΟΛΟΓΙΚΟΥ ΜΗΧΑΝΗΜΑΤΟΣ 2) ΤΑ 56.559,10 € ΔΕΝ ΜΠΟΡΟΥΝ ΝΑ ΧΡΗΣΙΜΟΠΟΙΗΘΟΥΝ ΑΦΟΡΟΥΝ ΥΠΟΛΟΙΠΟ ΕΠΙΧΟΡΗΓΗΣΗΣ ΙΑΤΡΙΚΩΝ ΑΕΡΙΩΝ ΚΑΙ ΔΙΑΜΟΡΦΩΣΗ Τ.Ε.Π. 3) ΤΑ 38.415,36 € ΔΕΝ ΜΠΟΡΟΥΝ ΝΑ ΧΡΗΣΙΜΟΠΟΙΗΘΟΥΝ ΑΦΟΡΟΥΝ ΚΛΗΡΟΔΟΤΗΜΑ ΣΤΗΝ ΕΘΝΙΚΗ ΤΡΑΠΕΖΑ ΕΠ' ΟΝΟΜΑΤΙ ΑΙΚΑΤΕΡΙΝΗ ΣΙΔΕΡΙΔΟΥ. ΘΑ ΠΡΕΠΕΙ ΝΑ ΑΝΑΦΕΡΟΥΜΕ ΟΤΙ ΕΧΟΥΝ ΣΤΑΛΕΙ ΣΤΗΝ ΕΠΙΤΡΟΠΟ ΧΡΗΜΑΤΙΚΑ ΕΝΤΑΛΜΑΤΑ ΠΟΣΟΥ 1.056.916,52 €, ΤΑ ΟΠΟΙΑ ΥΠΕΡΒΑΙΝΟΥΝ ΤΑ ΠΡΑΓΜΑΤΙΚΑ ΤΑΜΕΙΑΚΑ ΔΙΑΘΕΣΙΜΑ ΚΑΤΑ 806.633,92 €
Γ.Ν.- Κ.Υ. ΦΙΛΙΑΤΩΝ	1.795.273,37	1.516.223,37	279.050,00	84,46%	275.658,67	275.658,67	ΑΝΑΛΥΣΗ ΤΑΜΕΙΑΚΟΥ ΥΠΟΛΟΙΠΟΥ ΔΕΣΜΕΥΜΕΝΑ ΠΟΣΑ 31/8/2011 ΚΑΕ 9123 56.541,21 ΚΑΕ 9146 12.389,96 ΚΑΕ 9149 100.152,80 ΕΠΙΣΤΡΟΦΗ ΡΥΘΜΙΣΗΣ 2007,2008,2009 32.159,38 ΕΠΙΣΤΡΟΦΗ ΡΥΘΜΙΣΗΣ 2007,2008,2009 118,07 ΕΠΙΣΤΡΟΦΗ ΡΥΘΜΙΣΗΣ 2005,2006 237.697,47 ΕΠΙΣΤΡΟΦΗ ΡΥΘΜΙΣΗΣ 1/4/10-31/7/10 249,20 ΚΡΑΤΗΣΕΙΣ ΟΜΟΛΟΓΩΝ 325.583,73 ΥΠΟΛΟΙΠΟ ΕΠΙΧ. ΙΑΝ. 2011 815.33 ΥΠΟΛΟΙΠΟ ΕΠΙΧ. ΦΕΒ. 2011 18.646,32 ΥΠΟΛΟΙΠΟ ΕΠΙΧ. ΜΑΡ. 2011 6.255,79 ΥΠΟΛΟΙΠΟ ΕΠΙΧ. ΑΠΡ. 2011 115.271,51 ΥΠΟΛΟΙΠΟ ΕΠΙΧ ΑΥΓ.-ΣΕΠ. 2010 96.018,92 ΥΠΟΛΟΙΠΟ ΕΠΙΧ. ΜΑΙΟΥ 2011 257.914,00 ΣΥΝΟΛΟ: 1.259.813,69 - (1467,35+150,00)=275.658,67
Γ.Ν. ΚΑΛΑΜΑΤΑΣ	6.449.559,94	4.985.880,59	1.463.679,35	77,31%	379.201,63	0,00	ΜΕ ΕΠΙΦΥΛΑΞΗ ΓΙΑ ΤΟΝ ΤΕΛΙΚΟ ΕΛΕΓΧΟ . ΤΟ ΤΑΜΕΙΑΚΟ ΔΙΑΘΕΣΙΜΟ ΕΙΝΑΙ ΔΕΣΜΕΥΜΕΝΟ
Γ.Ν. ΚΕΡΚΥΡΑΣ	4.135.762,10	3.548.118,02	587.644,08	85,79%	3.324.193,27	2.020.052,50	ΑΠΟ ΤΑ ΤΑΜΕΙΑΚΑ ΔΙΑΘΕΣΙΜΑ ΠΟΣΟ 1.304.140,83 ΕΙΝΑΙ ΔΕΣΜΕΥΜΕΝΑ
Γ.Ν. ΚΕΦΑΛΛΗΝΙΑΣ	2.653.073,91	537.792,54	2.115.281,37	20,27%	1.703.784,53	1.105.709,38	Τα ταμειακά διαθέσιμα είναι 1.703.784,53 εκ των οποίων τα 598,075,15 είναι για συγκεκριμένους σκοπούς και μόνο το ποσό των 1.105.709,38 αφορά την εξόφληση προμηθευτών
Γ.Ν. ΚΟΡΙΝΘΟΥ	4.272.258,15	4.272.258,15	0,00	100,00%	527.728,73	83.070,93	ΤΟ ΤΑΜΕΙΑΚΟ ΥΠΟΛΟΙΠΟ 31/8/11 ΗΤΑΝ 527.728,73.ΑΠΟ ΑΥΤΟ ΤΟ ΠΟΣΟ 444.657,80 ΕΙΝΑΙ ΔΕΣΜΕΥΜΕΝΕΣ ΕΠΙΧΟΡΗΓΗΣΕΙΣ ΓΙΑ ΣΥΓΚΕΚΡΙΜΕΝΕΣ ΔΑΠΑΝΕΣ.ΥΠΑΡΧΟΥΝ ΕΝΤΑΛΜΑΤΟΠΟΙΗΜΕΝΕΣ ΔΑΠΑΝΕΣ ΣΤΟΝ ΕΠΙΤΡΟΠΟ ΠΟΣΟ 399.074,11
Γ.Ν. ΛΕΥΚΑΔΑΣ	1.625.527,32	1.426.527,32	199.000,00	87,76%	340.631,38	148.695,38	Το Ταμειακό μας διαθέσιμο αναλύεται ως εξής: καταθέσεις στην Τράπεζα της Ελλάδας 275.834,83 € και στις λοιπές Τράπεζες 340.631,38 € . Από το ποσό 340.631,38 € στις καταθέσεις μας στις λοιπές τράπεζες το ταμειακό διαθέσιμο είναι λιγότερο από 148.695,38 € διότι εισπράξαμε στις 30/8/2011 Επιχορήγηση 191.936,00 € από το ΥΚΚΑ για τις πληρωμή των δαπανών του μήνα Ιουνίου 2011, το οποίο θα εξοφληθεί μέσα στο Σεπτέμβριο.

## ΠΟΣΟΣΤΟ ΒΕΒΑΙΩΜΕΝΩΝ ΝΟΣΗΛΙΩΝ ΕΠΙ ΤΩΝ ΣΥΝΟΛΙΚΩΝ ΓΙΑ ΤΟ Α΄ ΟΚΤΑΜΗΝΟ 2011(4)

ΥΠΕ	ΝΟΣΟΚΟΜΕΙΟ	ΣΥΝΟΛΙΚΑ ΕΣΟΔΑ (Εκτιμώμενα +βεβαιωμένα έσοδα) Α΄ΟΚΤΑΜΗΝΟΥ 2011	ΒΕΒΑΙΩΜΕΝΑ Α ΝΟΣΗΛΙΑ Α΄ ΟΚΤΑΜΗΝΟΥ 2011	ΕΚΤΙΜΩΜΕΝΑ-ΜΗ ΒΕΒΑΙΩΜΕΝΑ ΝΟΣΗΛΙΑ Α΄ ΟΚΤΑΜΗΝΟΥ 2011	% ΒΕΒΑΙΩΜΕΝΩΝ ΕΣΟΔΩΝ ΕΠΙ ΣΥΝΟΛΙΚΩΝ	ΛΟΓΙΣΤΙΚΑ ΤΑΜΕΙΑΚΑ ΔΙΑΘΕΣΙΜΑ (ΕΣΥΝΕΤ 31/08/2011)	ΠΡΑΓΜΑΤΙΚΑ ΤΑΜΕΙΑΚΑ ΔΙΑΘΕΣΙΜΑ (ΜΕΤΑ ΤΗΝ ΑΦΑΙΡΕΣΗ ΔΕΣΜΕΥΜΕΝΩΝ ΠΟΣΩΝ)
Γ.Ν. ΛΗΘΟΥΡΙΟΥ "ΜΑΝΤΖΑ ΒΙΝΑΤΕΙΟ "	224.255,53	193.658,44	30.597,09	86,36%	183.763,38	96.763,38	ΑΠΟ ΤΟ ΤΑΜΕΙΑΚΟ ΥΠΟΛΟΙΠΟ ΠΟΥ ΣΑΣ ΔΗΛΩΝΟΥΜΕ ΑΝΩΘΕΝ ΟΙ 110.000,00 ΕΥΡΩ ΒΡΙΣΚΟΝΤΑΙ ΣΕ ΔΕΣΜΕΥΣΗ ΩΣ ΕΞΗΣ: 80.000,00 ΣΕ ΑΠΟΔΟΣΗ ΚΡΑΤΗΣΕΩΝ , 7.000,00 ΓΙΑ ΠΛΗΡΩΜΗ ΕΦΗΜΕΡΙΩΝ ΙΑΤΡΙΚΗΣ ΥΠΗΡΕΣΙΑΣ ΚΑΙ ΠΡΟΣΘΕΤΩΝ ΑΜΟΙΒΩΝ ΕΠΙΚΟΥΡΙΚΟΥ ΠΡΟΣΩΠΙΚΟΥ ΤΟΥ ΝΟΣΟΚΟΜΕΙΟΥ ΚΑΙ 23.000,00 ΠΡΟΣ ΕΝΤΑΛΜΑΤΟΠΟΙΗΣΗ ΔΑΠΑΝΩΝ ΚΑΤΟΠΙΝ ΑΠΟΦΑΣΕΩΝ ΤΟΥ Δ.Σ. ΤΟΥ ΝΟΣΟΚΟΜΕΙΟΥ
Γ.Ν. ΜΕΣΣΟΛΟΓΙΟΥ "ΧΑΤΖΗΚΩΣΤΑ"	1.595.534,31	1.137.414,31	458.120,00	71,29%	1.035.014,37	1.035.014,37	
Γ.Ν. ΝΑΥΠΛΙΟΥ	1.628.817,42	1.459.517,42	169.300,00	89,61%	63.742,01	63.742,01	Σας γνωρίζουμε ότι το Ταμειακό μας Λογιστικό Υπόλοιπο είναι 1.405.421,60 €.Το Ταμειακό μας όμως Διαθέσιμο Υπόλοιπο είναι 63.742,01 €
Γ.Ν. ΠΑΙΔΩΝ ΠΑΤΡΩΝ "ΚΑΡΑΜΑΝΔΑΝΕΙΟ "	1.162.292,11	1.162.292,11	0,00	100,00%	528.452,38	258.251,21	Στα Διαθέσιμα περιλαμβάνεται ποσό 135.156,41 που αποτελεί αδιάθετο υπόλοιπο από τη ρύθμιση χρεών 2005-2006 και 2007-2008-2009.Παρά το γεγονός ότι η ρύθμιση έχει ολοκληρωθεί, το ποσό αυτό δε μπορεί να διατεθεί για την πληρωμή οφειλών σε προμηθευτές. Επίσης περιλαμβάνεται ποσό 79.924,75 από ανεξόφλητες επιταγές καθώς επίσης και ποσό 120,01 από τόκους επιχορήγησης που θα επιστραφούν.Το ποσό 55.000,00 του ταμείου αποτελεί προϊόν κληρονομιάς που δεν έχει ακόμη εκποιηθεί και ως εκ τούτου δε μπορεί ακόμη να διατεθεί. Τα πραγματικά διαθέσιμα ανέρχονται σε 258.251,21 έχουν εκδοθεί όμως έντάλματα που δεν έχουν εξοφληθεί έως 31/08/2011 αξίας 316.919,89.
Γ.Ν. ΠΑΤΡΩΝ "Ο ΑΓΙΟΣ ΑΝΔΡΕΑΣ "	9.621.021,92	4.300.519,36	5.320.502,56	44,70%	49.128.055,90	14.128.055,90	Τα 35.000.000 από τα Ταμειακά Διαθέσιμα αποτελούν αδιάθετο υπόλοιπο από επιχορήγηση ΔΥ5α/ΟΙΚ.157238/2010 το οποίο θα επιστραφεί στο Υπουργείο Υγείας.

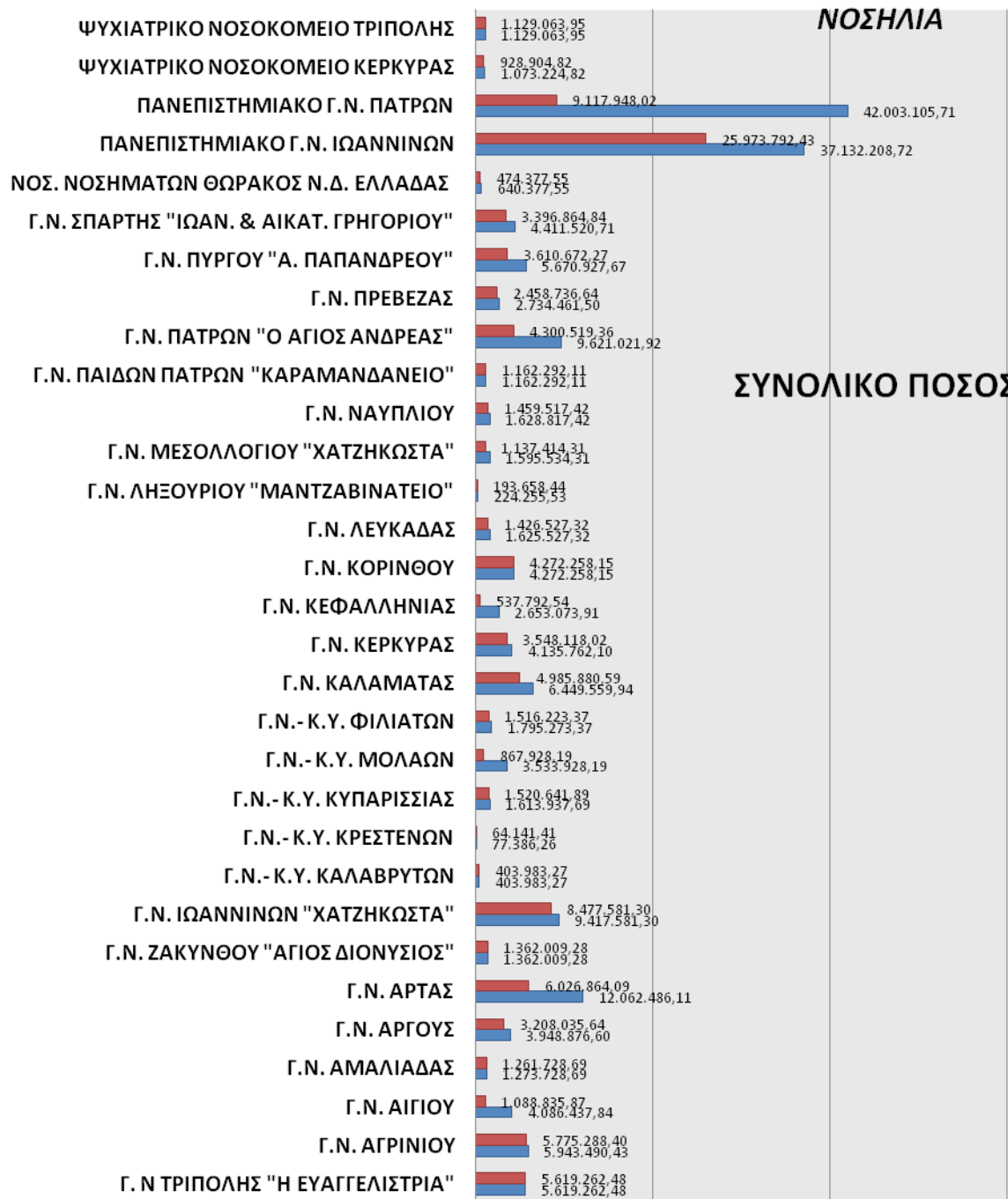
ΠΟΣΟΣΤΟ ΒΕΒΑΙΩΜΕΝΩΝ ΝΟΣΗΛΙΩΝ ΕΠΙ ΤΩΝ ΣΥΝΟΛΙΚΩΝ ΓΙΑ ΤΟ Α΄ ΟΚΤΑΜΗΝΟ 2011(5)

ΥΠΕ	ΝΟΣΟΚΟΜΕΙΟ	ΣΥΝΟΛΙΚΑ ΕΣΟΔΑ (Εκτιμώμενα +βεβαιωμένα έσοδα) Α΄ΟΚΤΑΜΗΝΟΥ 2011	ΒΕΒΑΙΩΜΕΝ Α ΝΟΣΗΛΙΑ Α΄ ΟΚΤΑΜΗΝΟΥ 2011	ΕΚΤΙΜΩΜΕΝΑ- ΜΗ ΒΕΒΑΙΩΜΕΝΑ ΝΟΣΗΛΙΑ Α΄ ΟΚΤΑΜΗΝΟΥ 2011	% ΒΕΒΑΙΩΜΕΝΩΝ ΕΣΟΔΩΝ ΕΠΙ ΣΥΝΟΛΙΚΩΝ	ΛΟΓΙΣΤΙΚΑ ΤΑΜΕΙΑΚΑ ΔΙΑΘΕΣΙΜΑ (ΕΣΥΝΕΤ 31/08/2011)	ΠΡΑΓΜΑΤΙΚΑ ΤΑΜΕΙΑΚΑ ΔΙΑΘΕΣΙΜΑ (ΜΕΤΑ ΤΗΝ ΑΦΑΙΡΕΣΗ ΔΕΣΜΕΥΜΕΝΩΝ ΠΟΣΩΝ)
Γ.Ν. ΠΡΕΒΕΖΑΣ	2.734.461,50	2.458.736,64	275.724,86	89,92%	1.388.307,21	850.223,33	ΤΟ ΤΑΜΕΙΑΚΟ ΥΠΟΛΟΙΠΟ ΔΙΑΚΡΙΝΕΤΑΙ ΣΕ ΔΙΑΘΕΣΙΜΑ:850223,33 ΚΑΙ ΣΕ ΔΕΣΜΕΥΜΕΝΑ ΓΙΑ ΕΠΕΝΔΥΣΕΙΣ 538083,88
Γ.Ν. ΠΥΡΓΟΥ "Α. ΠΑΠΑΝΔΡΕΟΥ"	5.670.927,67	3.610.672,27	2.060.255,40	63,67%	4.791.142,18	3.780.524,64	ΑΠΟ ΤΑ ΤΑΜΕΙΑΚΑ ΔΙΑΘΕΣΙΜΑ ΤΟ 1.010.617,54€ ΑΦΟΡΑ ΥΠΟΛΟΙΠΟ ΠΑΛΑΙΩΝ ΡΥΘΜΙΣΕΩΝ ΚΑΙ ΔΕΝ ΜΠΟΡΕΙ ΝΑ ΧΡΗΣΙΜΟΠΟΙΗΘΕΙ ΓΙΑ ΑΛΛΟΥΣ ΣΚΟΠΟΥΣ.
Γ.Ν. ΣΠΑΡΤΗΣ "ΙΩΑΝ. & ΑΙΚΑΤ. ΓΡΗΓΟΡΙΟΥ"	4.411.520,71	3.396.864,84	1.014.655,87	77,00%	711.926,13	540.720,08	Ποσό της τάξης των 171.206,05 € από τα παραπάνω Ταμειακά Διαθέσιμα αφορά τη εξόφληση δαπανών για τις οποίες το νοσοκομείο ειδικά και αποκλειστικά έχει επιχορηγηθεί από το ΥΥΚΑ.
ΝΟΣ. ΝΟΣΗΜΑΤΩΝ ΘΩΡΑΚΟΣ Ν.Δ. ΕΛΛΑΔΑΣ	640.377,55	474.377,55	166.000,00	74,08%	34.652,70	34.652,70	
ΠΑΝΕΠΙΣΤΗΜ ΙΑΚΟ Γ.Ν. ΙΩΑΝΝΙΝΩΝ	37.132.208,72	25.973.792,43	11.158.416,2 9	69,95%	19.219.996,95	18.113.500,1 6	Από τα ταμειακά διαθέσιμα ποσού 19.219.996,95 ευρώ: 1. ποσό 1.065.146,78 ευρώ είναι δεσμευμένο για εξόφληση επιταγών, 2. ποσό 41.350,01 ευρώ είναι δεσμευμένο για την λειτουργία ιατροπαιδαγωγικού κέντρου Ιωαννίνων.
ΠΑΝΕΠΙΣΤΗΜ ΙΑΚΟ Γ.Ν. ΠΑΤΡΩΝ	42.003.105,71	9.117.948,02	32.885.157,6 9	21,71%	33.132.382,39	21.786.340,1 9	Όσον αφορά το ταμειακό υπόλοιπο σας γνωρίζουμε τα εξής: - Βρίσκονται στο Ελεγκτικό Συνέδριο προς θεώρηση χρηματικά εντάλματα συνολικού ποσού 21.786.340,19 €. - Ποσό 6.200.701 € κατατέθηκε στο Λογαριασμό του Νοσοκομείου μας στις 1/9/2011 ως επιχορήγηση για λειτουργικές δαπάνες όμως το σχετικό Γραμμάτιο είσπραξης εκδόθηκε στις 30/8/2011 - Ποσό 7.238.515,72 αφορά αδιάθετες πιστώσεις από την ρύθμιση των χρεών που δόθηκαν το 2009 και 2010. - Ποσό 600.000 αφορά επιχορήγηση για προμήθεια Ψηφιακού Μαστογράφου. - ποσό 250.000 αφορά επιχορήγηση για την Αιμοδοσία.
ΨΥΧΙΑΤΡΙΚΟ ΝΟΣΟΚΟΜΕΙ Ο ΚΕΡΚΥΡΑΣ	1.073.224,82	928.904,82	144.320,00	86,55%	1.077.165,39	844.141,39	ΑΝΑΛΥΣΗ ΤΑΜΕΙΑΚΟΥ ΥΠΟΛΟΙΠΟΥ ΥΠΟΛΟΙΠΟ ΤΑΜΕΙΑΚΗΣ ΔΙΑ/ΣΗΣ 844.141,39€ Π Δ Ε 233.024,00€ ΣΥΝΟΛΟ 1.077.165,39
ΨΥΧΙΑΤΡΙΚΟ ΝΟΣΟΚΟΜΕΙ Ο ΤΡΙΠΟΛΗΣ	1.129.063,95	1.129.063,95	0,00	100,00%	1.112.402,42	1.112.102,42	
ΣΥΝΟΛΟ 6ης Υ.ΠΕ.	<u>179.301.374,85</u>	<u>107.306.862,66</u>	<u>71.994.512,1 9</u>	<b>59,85%</b>	<u>134.682.935,43</u>	<u>74.196.386,5 5</u>	-

**ΠΟΣΟΣΤΟ ΒΕΒΑΙΩΜΕΝΩΝ ΝΟΣΗΛΙΩΝ ΕΠΙ ΤΩΝ ΣΥΝΟΛΙΚΩΝ ΓΙΑ ΤΟ Α΄ ΟΚΤΑΜΗΝΟ 2011  
ΣΥΝΟΛΙΚΑ**

<b>ΣΥΝΟΛΙΚΑ ΕΣΟΔΑ (Εκτιμώμενα +βεβαιωμένα έσοδα) Α΄ΟΚΤΑΜΗΝΟΥ 2011</b>	<b>ΒΕΒΑΙΩΜΕΝΑ ΝΟΣΗΛΙΑ Α΄ ΟΚΤΑΜΗΝΟΥ 2011</b>	<b>ΕΚΤΙΜΩΜΕΝΑ- ΜΗ ΒΕΒΑΙΩΜΕΝΑ ΝΟΣΗΛΙΑ Α΄ ΟΚΤΑΜΗΝΟΥ 2011</b>	<b>% ΒΕΒΑΙΩΜΕΝΩΝ ΕΣΟΔΩΝ ΕΠΙ ΣΥΝΟΛΙΚΩΝ</b>	<b>ΛΟΓΙΣΤΙΚΑ ΤΑΜΕΙΑΚΑ ΔΙΑΘΕΣΙΜΑ (ΕΣΥΝΕΤ 31/08/2011)</b>	<b>ΠΡΑΓΜΑΤΙΚΑ ΤΑΜΕΙΑΚΑ ΔΙΑΘΕΣΙΜΑ (ΜΕΤΑ ΤΗΝ ΑΦΑΙΡΕΣΗ ΔΕΣΜΕΥΜΕΝΩΝ ΠΟΣΩΝ</b>
<u>179.301.374,85</u>	<u>107.306.862,66</u>	<u>71.994.512,19</u>	<b>59,85%</b>	<u>134.682.935,43</u>	<u>74.196.386,55</u>

# ΣΥΝΟΛΙΚΕΣ ΑΠΑΙΤΗΣΕΙΣ ΝΟΣΗΛΙΩΝ Α΄ ΟΚΤΑΜΗΝΟΥ 2011 ΚΑΙ ΣΥΓΚΡΙΣΗ ΜΕ ΒΕΒΑΙΩΜΕΝΑ



ΣΥΝΟΛΙΚΟ ΠΟΣΟΣΤΟ ΒΕΒΑΙΩΜΕΝΩΝ ΝΟΣΗΛΙΩΝ 59,85%

■ ΒΕΒΑΙΩΜΕΝΑ ΝΟΣΗΛΙΑ Α΄ ΟΚΤΑΜΗΝΟΥ 2011

■ ΣΥΝΟΛΙΚΑ ΕΣΟΔΑ (Εκτιμώμενα +βεβαιωμένα έσοδα) Α΄ ΟΚΤΑΜΗΝΟΥ 2011

# ΑΝΕΞΟΦΛΗΤΕΣ ΥΠΟΧΡΕΩΣΕΙΣ-ΠΛΗΡΩΜΕΣ Α΄ ΟΚΤΑΜΗΝΟΥ 2011

ΝΟΣΟΚΟΜΕΙΟ	ΣΥΝΟΛΙΚΕΣ ΑΓΟΡΕΣ ΠΑΥΛΙΚΑ ΚΑΙ ΥΠΗΡΕΣΙΕΣ Α΄ ΟΚΤΑΜΗΝΟΥ 2011	ΣΥΝΟΛΙΚΕΣ ΠΛΗΡΩΜΕΣ ΓΙΑ ΑΓΟΡΕΣ ΚΑΙ ΥΠΗΡΕΣΙΕΣ Α΄ ΟΚΤΑΜΗΝΟΥ 2011	% ΠΛΗΡΩΜΩΝ ΕΠΙ ΣΥΝΟΛΟΥ ΑΓΟΡΩΝ	ΑΝΕΞΟΦΛΗΤΕΣ ΥΠΟΧΡΕΩΣΕΙΣ Α΄ ΟΚΤΑΜΗΝΟΥ 2011	ΛΟΓΙΣΤΙΚΑ ΤΑΜΕΙΑΚΑ ΔΙΑΘΕΣΙΜΑ (ΕΣΥΝΕΤ 31/08/2011)	ΠΡΑΓΜΑΤΙΚΑ ΤΑΜΕΙΑΚΑ ΔΙΑΘΕΣΙΜΑ (ΜΕΤΑ ΤΗΝ ΑΦΑΙΡΕΣΗ ΔΕΣΜΕΥΜΕΝΩΝ ΠΟΣΩΝ)
Γ. Ν ΤΡΙΠΟΛΗΣ "Η ΕΥΑΓΓΕΛΙΣΤΡΙΑ"	7.798.868,45	4.309.232,42	55,25%	3.489.636,03	2.962.034,87	424.441,08
Γ.Ν. ΑΓΡΙΝΙΟΥ	6.889.619,63	2.648.408,07	38,44%	4.241.211,56	1.000.000,00	719.021,10
Γ.Ν. ΑΙΓΙΟΥ	3.963.498,91	910.439,22	22,97%	3.053.059,69	2.608.386,35	244.860,66
Γ.Ν. ΑΜΑΛΙΑΔΑΣ	1.992.965,78	704.678,66	35,36%	1.288.287,12	754.692,66	485.365,61
Γ.Ν. ΑΡΓΟΥΣ	4.772.956,55	1.854.877,38	38,86%	2.918.079,17	1.480.382,03	440.680,10
Γ.Ν. ΑΡΤΑΣ	10.371.944,12	4.181.349,58	40,31%	6.190.594,54	1.626.981,00	1.376.597,57
Γ.Ν. ΖΑΚΥΝΘΟΥ "ΑΓΙΟΣ ΔΙΟΝΥΣΙΟΣ"	2.497.529,79	988.427,94	39,58%	1.509.101,85		613.729,36
Γ.Ν. ΙΩΑΝΝΙΝΩΝ "ΧΑΤΖΗΚΩΣΤΑ"	12.545.146,39	5.856.934,20	46,69%	6.688.212,19	3.384.344,25	3.037.270,15
Γ.Ν.- Κ.Υ. ΚΑΛΑΒΡΥΤΩΝ	680.865,39	189.562,16	27,84%	491.303,23	173.309,56	691,56
Γ.Ν.- Κ.Υ. ΚΡΕΣΤΕΝΩΝ	270.772,87	63.958,07	23,62%	206.814,80	146.522,46	146.522,46
Γ.Ν.- Κ.Υ. ΚΥΠΑΡΙΣΣΙΑΣ	1.904.290,73	661.733,77	34,75%	1.242.556,96	1.064.823,57	179.705,66
Γ.Ν.- Κ.Υ. ΜΟΛΑΩΝ	1.969.428,49	212.389,84	10,78%	1.757.038,65	523.257,06	250.282,60
Γ.Ν.- Κ.Υ. ΦΙΛΙΑΤΩΝ	2.724.661,91	1.183.955,60	43,45%	1.540.706,31	275.658,67	275.658,67
Γ.Ν. ΚΑΛΑΜΑΤΑΣ	8.951.798,36	4.403.210,02	49,19%	4.548.588,34	379.201,63	0,00
Γ.Ν. ΚΕΡΚΥΡΑΣ	8.854.360,50	4.379.030,77	49,46%	4.475.329,73	3.324.193,27	2.020.052,50
Γ.Ν. ΚΕΦΑΛΛΗΝΙΑΣ	2.797.679,55	614.491,00	21,96%	2.183.188,55	1.703.784,53	1.105.709,38
Γ.Ν. ΚΟΡΙΝΘΟΥ	5.939.799,39	4.017.469,86	67,64%	1.922.329,53	527.728,73	83.070,93
Γ.Ν. ΛΕΥΚΑΔΑΣ	2.380.466,07	1.059.035,93	44,49%	1.321.430,14	340.631,38	148.695,38
Γ.Ν. ΛΗΞΟΥΡΙΟΥ "ΜΑΝΤΖΑΒΙΝΑΤΕΙΟ"	268.731,18	93.851,93	34,92%	174.879,25	183.763,38	96.763,38
Γ.Ν. ΜΕΣΟΛΛΟΓΙΟΥ "ΧΑΤΖΗΚΩΣΤΑ"	3.644.976,88	846.139,17	23,21%	2.798.837,71	1.035.014,37	1.035.014,37
Γ.Ν. ΝΑΥΠΛΙΟΥ	2.291.379,37	1.037.286,93	45,27%	1.254.092,44	63.742,01	63.742,01
Γ.Ν. ΠΑΙΔΩΝ ΠΑΤΡΩΝ "ΚΑΡΑΜΑΝΔΑΝΕΙΟ"	1.430.134,02	554.017,03	38,74%	876.116,99	528.452,38	258.251,21
Γ.Ν. ΠΑΤΡΩΝ "Ο ΑΓΙΟΣ ΑΝΔΡΕΑΣ"	14.609.862,27	2.737.274,37	18,74%	11.872.587,90	49.128.055,90	14.128.055,90
Γ.Ν. ΠΡΕΒΕΖΑΣ	3.725.976,98	1.332.811,97	35,77%	2.393.165,01	1.388.307,21	850.223,33
Γ.Ν. ΠΥΡΓΟΥ "Α. ΠΑΠΑΝΔΡΕΟΥ"	7.338.954,35	2.306.351,54	31,43%	5.032.602,81	4.791.142,18	3.780.524,64
Γ.Ν. ΣΠΑΡΤΗΣ "ΙΩΑΝ. & ΑΙΚΑΤ. ΓΡΗΓΟΡΙΟΥ"	4.872.847,78	2.780.120,55	57,05%	2.092.727,23	711.926,13	540.720,08
ΝΟΣ. ΝΟΣΗΜΑΤΩΝ ΘΩΡΑΚΟΣ Ν.Δ. ΕΛΛΑΔΑΣ	973.577,94	173.870,61	17,86%	799.707,33	34.652,70	34.652,70
ΠΑΝΕΠΙΣΤΗΜΙΑΚΟ Γ.Ν. ΙΩΑΝΝΙΝΩΝ	36.162.415,67	21.001.829,48	58,08%	15.160.586,19	19.219.996,95	18.113.500,16
ΠΑΝΕΠΙΣΤΗΜΙΑΚΟ Γ.Ν. ΠΑΤΡΩΝ	54.357.466,39	10.241.677,49	18,84%	44.115.788,90	33.132.382,39	21.786.340,19
ΨΥΧΙΑΤΡΙΚΟ ΝΟΣΟΚΟΜΕΙΟ ΚΕΡΚΥΡΑΣ	1.847.929,88	1.287.442,37	69,67%	560.487,51	1.077.165,39	844.141,39
ΨΥΧΙΑΤΡΙΚΟ ΝΟΣΟΚΟΜΕΙΟ ΤΡΙΠΟΛΗΣ	1.721.154,32	1.654.990,71	96,16%	66.163,61	1.112.402,42	1.112.102,42 <sup>38</sup>
<b>ΣΥΝΟΛΟ 6ης Υ.Π.Ε.</b>	<b>220.552.059,91</b>	<b>84.286.848,64</b>	<b>38,22%</b>	<b>136.265.211,27</b>	<b>134.682.935,43</b>	<b>74.196.386,55</b>

# Παρουσίαση ESY.net επταμήνου 2011

ΛΕΙΤΟΥΡΓΙΚΑ ΣΤΟΙΧΕΙΑ

## ΕΞΕΤΑΣΘΕΝΤΕΣ ΜΟ ΟΚΤΑΜΗΝΟΥ 2011-ΜΟ 2010

ΝΟΣΟΚΟΜΕΙΟ	ΤΕΙ	ΤΕΠ	ΟΛΗΜΕΡΗ	ΣΥΝΟΛΟ ΕΞΩΤΕΡΙΚΩΝ ΑΣΘΕΝΩΝ	ΠΟΣΟΣΤΟΣΗ Μ.Ο. 2010vs2011 (12μηνο)
Γ. Ν ΤΡΙΠΟΛΗΣ "Η ΕΥΑΓΓΕΛΙΣΤΡΙΑ"	1826,38	2096,38	62,63	3985,38	4,17
Γ.Ν. ΑΓΡΙΝΙΟΥ	5065,50	3682,25	0,00	8747,75	-1,02
Γ.Ν. ΑΙΓΙΟΥ	1420,88	2454,25	0,00	3875,13	5,09
Γ.Ν. ΑΜΑΛΙΑΔΑΣ	2161,75	1061,25	0,00	3223,00	-4,78
Γ.Ν. ΑΡΓΟΥΣ	3652,25	1684,75	0,00	5337,00	17,88
Γ.Ν. ΑΡΤΑΣ	2630,50	4349,00	277,50	7257,00	-8,42
Γ.Ν. ΖΑΚΥΝΘΟΥ "ΑΓΙΟΣ ΔΙΟΝΥΣΙΟΣ"	3382,25	1906,13	0,00	5288,38	13,17
Γ.Ν. ΙΩΑΝΝΙΝΩΝ "ΧΑΤΖΗΚΩΣΤΑ"	7794,13	5655,75	291,88	13741,75	2,52
Γ.Ν.- Κ.Υ. ΚΑΛΑΒΡΥΤΩΝ	2321,25	211,38	0,00	2532,63	-12,26
Γ.Ν.- Κ.Υ. ΚΡΕΣΤΕΝΩΝ	5104,00	0,00	0,00	5104,00	-6,33
Γ.Ν.- Κ.Υ. ΚΥΠΑΡΙΣΣΙΑΣ	2739,50	1235,13	0,00	3974,63	-6,83
Γ.Ν.- Κ.Υ. ΜΟΛΛΩΝ	2018,38	1052,88	0,00	3071,25	-10,41
Γ.Ν.- Κ.Υ. ΦΙΛΙΑΤΩΝ	1898,88	813,88	0,00	2712,75	-118,34
Γ.Ν. ΚΑΛΑΜΑΤΑΣ	9492,00	7844,75	0,00	17336,75	6,46
Γ.Ν. ΚΕΡΚΥΡΑΣ	2153,71	2105,57	0,00	4259,29	-8,89
Γ.Ν. ΚΕΦΑΛΛΗΝΙΑΣ	2960,25	1193,25	0,00	4153,50	-10,89
Γ.Ν. ΚΟΡΙΝΘΟΥ	1609,88	4292,25	0,00	5902,13	8,80
Γ.Ν. ΛΕΥΚΑΔΑΣ	4216,00	0,00	0,00	4216,00	-7,07
Γ.Ν. ΛΗΞΟΥΡΙΟΥ "ΜΑΝΤΖΑΒΙΝΑΤΕΙΟ"	450,00	223,75	0,00	673,75	-13,54
Γ.Ν. ΜΕΣΟΛΛΟΓΙΟΥ "ΧΑΤΖΗΚΩΣΤΑ"	2353,00	1712,00	0,00	4065,00	-5,76
Γ.Ν. ΝΑΥΠΛΙΟΥ	6773,38	0,00	0,00	6773,38	25,87
Γ.Ν. ΠΑΙΔΩΝ ΠΑΤΡΩΝ "ΚΑΡΑΜΑΝΔΑΝΕΙΟ"	4441,75	0,00	174,00	4615,75	27,01
Γ.Ν. ΠΑΤΡΩΝ "Ο ΑΓΙΟΣ ΑΝΔΡΕΑΣ"	7902,25	5639,88	338,38	13880,50	5,55
Γ.Ν. ΠΡΕΒΕΖΑΣ	3360,25	2003,88	0,00	5364,13	-13,23
Γ.Ν. ΠΥΡΓΟΥ "Α. ΠΑΠΑΝΔΡΕΟΥ"	4993,13	3224,25	163,88	8381,25	-0,21
Γ.Ν. ΣΠΑΡΤΗΣ "ΙΩΑΝ. & ΑΙΚΑΤ. ΓΡΗΓΟΡΙΟΥ"	3553,25	1824,88	0,00	5378,13	-6,17
ΝΟΣ. ΝΟΣΗΜΑΤΩΝ ΘΩΡΑΚΟΣ Ν.Δ. ΕΛΛΑΔΑΣ	282,88	529,38	0,25	812,50	1,17
ΠΑΝΕΠΙΣΤΗΜΙΑΚΟ Γ.Ν. ΙΩΑΝΝΙΝΩΝ	10173,13	3001,88	1386,50	14561,50	4,35
ΠΑΝΕΠΙΣΤΗΜΙΑΚΟ Γ.Ν. ΠΑΤΡΩΝ	8129,75	8293,63	3342,63	19766,00	9,58
ΨΥΧΙΑΤΡΙΚΟ ΝΟΣΟΚΟΜΕΙΟ ΚΕΡΚΥΡΑΣ	572,00	49,38	0,00	621,38	9,72
ΨΥΧΙΑΤΡΙΚΟ ΝΟΣΟΚΟΜΕΙΟ ΤΡΙΠΟΛΗΣ	425,63	0,00	0,00	425,63	100,00

# ΝΟΣΗΛΕΥΤΙΚΗ ΚΙΝΗΣΗ 2011

ΝΟΣΟΚΟΜΕΙΟ	ΑΡΙΘΜΟΣ ΕΙΣΑΓΩΓΩΝ	ΑΡΙΘΜΟΣ ΝΟΣΗΛΕΥΘΕΤΩΝ	ΗΜΕΡΕΣ ΝΟΣΗΛΕΙΑΣ	ΜΕΣΗ ΔΙΑΡΚΕΙΑ ΝΟΣΗΛΕΙΑΣ	% ΚΑΛΥΨΗΣ ΚΛΙΝΩΝ
Γ. Ν ΤΡΙΠΟΛΗΣ "Η ΕΥΑΓΓΕΛΙΣΤΡΙΑ"	1110,13	1181,63	3738,88	3,18	57,56
Γ.Ν. ΑΓΡΙΝΙΟΥ	932,75	994,13	2868,13	2,89	69,85
Γ.Ν. ΑΙΓΙΟΥ	402,63	490,25	1541,13	3,30	61,28
Γ.Ν. ΑΜΑΛΙΑΔΑΣ	415,13	450,75	2037,75	4,62	85,49
Γ.Ν. ΑΡΓΟΥΣ	695,38	752,88	2328,88	3,05	70,86
Γ.Ν. ΑΡΤΑΣ	1127,38	743,50	4049,25	2,81	60,98
Γ.Ν. ΖΑΚΥΝΘΟΥ "ΑΓΙΟΣ ΔΙΟΝΥΣΙΟΣ"	469,25	484,63	1603,75	3,19	61,91
Γ.Ν. ΙΩΑΝΝΙΝΩΝ "ΧΑΤΖΗΚΩΣΤΑ"	1609,00	1901,25	6836,88	3,59	66,54
Γ.Ν.- Κ.Υ. ΚΑΛΑΒΡΥΤΩΝ	56,50	56,50	475,50	7,75	50,89
Γ.Ν.- Κ.Υ. ΚΡΕΣΤΕΝΩΝ	29,00	29,00	85,63	2,46	5,63
Γ.Ν.- Κ.Υ. ΚΥΠΑΡΙΣΣΙΑΣ	251,38	259,13	1033,25	4,00	47,80
Γ.Ν.- Κ.Υ. ΜΟΛΑΩΝ	341,75	395,38	1544,50	3,83	58,73
Γ.Ν.- Κ.Υ. ΦΙΛΙΑΤΩΝ	442,75	481,63	1538,00	3,21	59,87
Γ.Ν. ΚΑΛΑΜΑΤΑΣ	2252,63	853,00	5971,13	#ΔΙΑΙΡ/Ο!	67,45
Γ.Ν. ΚΕΡΚΥΡΑΣ	1368,00	1535,75	6270,38	4,11	100,61
Γ.Ν. ΚΕΦΑΛΛΗΝΙΑΣ	378,25	421,38	1863,50	4,47	63,05
Γ.Ν. ΚΟΡΙΝΘΟΥ	1347,75	1395,50	3764,00	2,73	64,60
Γ.Ν. ΛΕΥΚΑΔΑΣ	283,88	309,88	1085,00	3,41	43,42
Γ.Ν. ΛΗΞΟΥΡΙΟΥ "ΜΑΝΤΖΑΒΙΝΑΤΕΙΟ"	54,13	61,50	276,13	4,30	25,70
Γ.Ν. ΜΕΣΟΛΛΟΓΙΟΥ "ΧΑΤΖΗΚΩΣΤΑ"	514,63	594,13	2836,63	4,44	57,06
Γ.Ν. ΝΑΥΠΛΙΟΥ	409,13	443,88	1830,88	4,16	58,48
Γ.Ν. ΠΑΙΔΩΝ ΠΑΤΡΩΝ "ΚΑΡΑΜΑΝΔΑΝΕΙΟ"	502,13	514,88	1440,00	2,80	51,52
Γ.Ν. ΠΑΤΡΩΝ "Ο ΑΓΙΟΣ ΑΝΔΡΕΑΣ"	1797,13	1962,38	5764,63	2,93	76,57
Γ.Ν. ΠΡΕΒΕΖΑΣ	471,38	509,25	1972,63	3,78	57,90
Γ.Ν. ΠΥΡΓΟΥ "Α. ΠΑΠΑΝΔΡΕΟΥ"	933,13	930,25	3162,88	3,32	76,09
Γ.Ν. ΣΠΑΡΤΗΣ "ΙΩΑΝ. & ΑΙΚΑΤ. ΓΡΗΓΟΡΙΟΥ"	841,13	835,88	3115,38	3,73	61,27
ΝΟΣ. ΝΟΣΗΜΑΤΩΝ ΘΩΡΑΚΟΣ Ν.Δ. ΕΛΛΑΔΑΣ	157,88	157,88	864,88	5,31	50,87
ΠΑΝΕΠΙΣΤΗΜΙΑΚΟ Γ.Ν. ΙΩΑΝΝΙΝΩΝ	4449,38	5679,00	16252,00	2,86	61,65
ΠΑΝΕΠΙΣΤΗΜΙΑΚΟ Γ.Ν. ΠΑΤΡΩΝ	4267,00	4872,75	18285,13	3,72	91,31
ΨΥΧΙΑΤΡΙΚΟ ΝΟΣΟΚΟΜΕΙΟ ΚΕΡΚΥΡΑΣ	21,13	147,88	4078,00	28,68	92,06
ΨΥΧΙΑΤΡΙΚΟ ΝΟΣΟΚΟΜΕΙΟ ΤΡΙΠΟΛΗΣ	70,50	275,88	6221,50	22,20	41 86,29
<b>ΣΥΝΟΛΑ</b>	<b>29342,50</b>	<b>30924,25</b>	<b>115058,25</b>	<b>3,99</b>	<b>68,40</b>

## ΣΥΓΚΡΙΤΙΚΟΣ ΠΙΝΑΚΑΣ ΝΟΣΗΛΕΥΤΙΚΗΣ ΚΙΝΗΣΗΣ 2010-2011

ΝΟΣΟΚΟΜΕΙΟ	ΑΡΙΘΜΟΣ ΕΙΣΑΓΩΓΩΝ	ΑΡΙΘΜΟΣ ΝΟΣΗΛΕΥΘΕΤΩΝ	ΗΜΕΡΕΣ ΝΟΣΗΛΕΙΑΣ	ΜΕΣΗ ΔΙΑΡΚΕΙΑ ΝΟΣΗΛΕΙΑΣ	% ΚΑΛΥΨΗΣ ΚΛΙΝΩΝ
Γ. Ν ΤΡΙΠΟΛΗΣ "Η ΕΥΑΓΓΕΛΙΣΤΡΙΑ"	-3,59	2,25	-15,57	-18,21	-19,80
Γ.Ν. ΑΓΡΙΝΙΟΥ	5,44	10,78	6,00	-5,83	6,70
Γ.Ν. ΑΙΓΙΟΥ	-13,88	-10,86	-2,23	-4,12	7,68
Γ.Ν. ΑΜΑΛΙΑΔΑΣ	0,27	8,15	12,50	6,77	20,28
Γ.Ν. ΑΡΓΟΥΣ	0,20	-1,11	-2,95	-13,14	-2,14
Γ.Ν. ΑΡΤΑΣ	-0,43	-52,29	-2,33	-30,38	-2,15
Γ.Ν. ΖΑΚΥΝΘΟΥ "ΑΓΙΟΣ ΔΙΟΝΥΣΙΟΣ"	3,89	4,46	-11,05	-23,67	-13,95
Γ.Ν. ΙΩΑΝΝΙΝΩΝ "ΧΑΤΖΗΚΩΣΤΑ"	3,79	3,80	-6,76	-11,09	-8,50
Γ.Ν.- Κ.Υ. ΚΑΛΑΒΡΥΤΩΝ	24,34	24,34	23,24	-10,15	20,30
Γ.Ν.- Κ.Υ. ΚΡΕΣΤΕΝΩΝ	-28,45	-35,63	-22,04	-14,19	-106,32
Γ.Ν.- Κ.Υ. ΚΥΠΑΡΙΣΣΙΑΣ	22,82	25,71	7,50	-23,16	16,69
Γ.Ν.- Κ.Υ. ΜΟΛΛΩΝ	24,21	28,17	36,94	1,86	
Γ.Ν.- Κ.Υ. ΦΙΛΙΑΤΩΝ	9,71	10,77	2,63	-16,56	3,05
Γ.Ν. ΚΑΛΑΜΑΤΑΣ	-4,19	-175,15	5,70		11,38
Γ.Ν. ΚΕΡΚΥΡΑΣ	-5,99	5,58	22,48	18,43	18,25
Γ.Ν. ΚΕΦΑΛΛΗΝΙΑΣ	-0,20	-0,56	2,52	-7,20	7,65
Γ.Ν. ΚΟΡΙΝΘΟΥ	-3,80	-0,25	10,65	11,88	11,01
Γ.Ν. ΛΕΥΚΑΔΑΣ	2,07	9,96	6,08	-7,65	2,21
Γ.Ν. ΛΗΞΟΥΡΙΟΥ "ΜΑΝΤΖΑΒΙΝΑΤΕΙΟ"	41,80	38,62	17,70	-67,76	15,80
Γ.Ν. ΜΕΣΟΛΛΟΓΙΟΥ "ΧΑΤΖΗΚΩΣΤΑ"	-4,25	-0,36	35,24	22,90	27,00
Γ.Ν. ΝΑΥΠΛΙΟΥ	7,61	0,70	2,71	-13,31	-2,56
Γ.Ν. ΠΑΙΔΩΝ ΠΑΤΡΩΝ "ΚΑΡΑΜΑΝΔΑΝΕΙΟ"	14,91	10,03	16,86	-0,11	13,94
Γ.Ν. ΠΑΤΡΩΝ "Ο ΑΓΙΟΣ ΑΝΔΡΕΑΣ"	-57,03	-50,20	23,68	46,72	9,22
Γ.Ν. ΠΡΕΒΕΖΑΣ	7,08	3,98	6,62	0,31	-4,99
Γ.Ν. ΠΥΡΓΟΥ "Α. ΠΑΠΑΝΔΡΕΟΥ"	19,49	19,24	6,56	-18,61	2,66
Γ.Ν. ΣΠΑΡΤΗΣ "ΙΩΑΝ. & ΑΙΚΑΤ. ΓΡΗΓΟΡΙΟΥ"	-8,78	-21,43	-9,49	-0,01	-3,09
ΝΟΣ. ΝΟΣΗΜΑΤΩΝ ΘΩΡΑΚΟΣ Ν.Δ. ΕΛΛΑΔΑΣ	-18,45	-18,45	-14,35	0,32	-29,60
ΠΑΝΕΠΙΣΤΗΜΙΑΚΟ Γ.Ν. ΙΩΑΝΝΙΝΩΝ	-21,06	5,15	1,08	-4,44	1,89
ΠΑΝΕΠΙΣΤΗΜΙΑΚΟ Γ.Ν. ΠΑΤΡΩΝ	32,36	37,20	7,37	-57,58	0,92
ΨΥΧΙΑΤΡΙΚΟ ΝΟΣΟΚΟΜΕΙΟ ΚΕΡΚΥΡΑΣ					
ΨΥΧΙΑΤΡΙΚΟ ΝΟΣΟΚΟΜΕΙΟ ΤΡΙΠΟΛΗΣ	3,26	-4,11	-5,38	-332,99	-4,64
	<b>3,41</b>	<b>3,85</b>	<b>8,92</b>	<b>7,26</b>	<b>6,70</b>

## ΕΞΕΤΑΣΕΙΣ-ΧΕΙΡΟΥΡΓΕΙΑ (ΜΟ 2010)

ΝΟΣΟΚΟΜΕΙΟ	ΣΥΝΟΛΟ ΕΡΓΑΣΤΗΡΙΑΚΩΝ ΕΞΕΤΑΣΕΩΝ	ΧΕΙΡΟΥΡΓΙΚΕΣ ΕΠΕΜΒΑΣΕΙΣ
Γ. Ν ΤΡΙΠΟΛΗΣ "Η ΕΥΑΓΓΕΛΙΣΤΡΙΑ"	96910	239
Γ.Ν. ΑΓΡΙΝΙΟΥ	83110	136,83
Γ.Ν. ΑΙΓΙΟΥ	44283,75	110,75
Γ.Ν. ΑΜΑΛΙΑΔΑΣ	54245,25	107,25
Γ.Ν. ΑΡΓΟΥΣ	71589	218,5
Γ.Ν. ΑΡΤΑΣ	115227	202,5
Γ.Ν. ΖΑΚΥΝΘΟΥ "ΑΓΙΟΣ ΔΙΟΝΥΣΙΟΣ"	44091	45,5
Γ.Ν. ΙΩΑΝΝΙΝΩΝ "ΧΑΤΖΗΚΩΣΤΑ"	214033	590,83
Γ.Ν.- Κ.Υ. ΚΑΛΑΒΡΥΤΩΝ	23204	0
Γ.Ν.- Κ.Υ. ΚΡΕΣΤΕΝΩΝ	15792,75	0
Γ.Ν.- Κ.Υ. ΚΥΠΑΡΙΣΣΙΑΣ	57726	33,25
Γ.Ν.- Κ.Υ. ΜΟΛΑΩΝ	30299	76
Γ.Ν.- Κ.Υ. ΦΙΛΙΑΤΩΝ	38861	101
Γ.Ν. ΚΑΛΑΜΑΤΑΣ	96161	270,7
Γ.Ν. ΚΕΡΚΥΡΑΣ	82524,3333	354
Γ.Ν. ΚΕΦΑΛΛΗΝΙΑΣ	49149,25	84,25
Γ.Ν. ΚΟΡΙΝΘΟΥ	98581	387,16
Γ.Ν. ΛΕΥΚΑΔΑΣ	34748	54,58
Γ.Ν. ΛΗΞΟΥΡΙΟΥ "ΜΑΝΤΖΑΒΙΝΑΤΕΙΟ"	5591	0
Γ.Ν. ΜΕΣΟΛΛΟΠΟΥ "ΧΑΤΖΗΚΩΣΤΑ"	35135,25	137
Γ.Ν. ΝΑΥΠΛΙΟΥ	55098	76
Γ.Ν. ΠΑΙΔΩΝ ΠΑΤΡΩΝ "ΚΑΡΑΜΑΝΔΑΝΕΙΟ"	13676	104,75
Γ.Ν. ΠΑΤΡΩΝ "Ο ΑΓΙΟΣ ΑΝΔΡΕΑΣ"	123360	609,75
Γ.Ν. ΠΡΕΒΕΖΑΣ	49820,75	93
Γ.Ν. ΠΥΡΓΟΥ "Α. ΠΑΠΑΝΔΡΕΟΥ"	87659	151,25
Γ.Ν. ΣΠΑΡΤΗΣ "ΙΩΑΝ. & ΑΙΚΑΤ. ΓΡΗΓΟΡΙΟΥ"	79495	235
ΝΟΣ. ΝΟΣΗΜΑΤΩΝ ΘΩΡΑΚΟΣ Ν.Δ. ΕΛΛΑΔΑΣ	10372,25	0
ΠΑΝΕΠΙΣΤΗΜΙΑΚΟ Γ.Ν. ΙΩΑΝΝΙΝΩΝ	270065,75	820,75
ΠΑΝΕΠΙΣΤΗΜΙΑΚΟ Γ.Ν. ΠΑΤΡΩΝ	265526,41	752
ΨΥΧΙΑΤΡΙΚΟ ΝΟΣΟΚΟΜΕΙΟ ΚΕΡΚΥΡΑΣ	0	0
ΨΥΧΙΑΤΡΙΚΟ ΝΟΣΟΚΟΜΕΙΟ ΤΡΙΠΟΛΗΣ	0	0
	2246334,74	5991,6

## ΕΞΕΤΑΣΕΙΣ-ΧΕΙΡΟΥΡΓΕΙΑ (ΜΟ 2011)

ΝΟΣΟΚΟΜΕΙΟ	ΚΛΙΝΙΚΕΣ	ΕΠΕΙΓΟΝΤΑ	ΤΕΙ	ΟΛΟΗΜΕΡΗ	ΣΥΝΟΛΟ ΕΡΓΑΣΤΗΡΙΑΚΩΝ ΕΞΕΤΑΣΕΩΝ	ΧΕΙΡΟΥΡΓΙΚΕΣ ΕΠΕΜΒΑΣΕΙΣ	ΠΡΟΓΡΑΜΜΑΤΙΣΜΕΝΕΣ ΧΕΙΡΟΥΡΓΙΚΕΣ ΕΠΕΜΒΑΣΕΙΣ	ΕΚΤΑΚΤΕΣ ΧΕΙΡΟΥΡΓΙΚΕΣ ΕΠΕΜΒΑΣΕΙΣ
Γ. Ν ΤΡΙΠΟΛΗΣ "Η ΕΥΑΓΓΕΛΙΣΤΡΙΑ"	46894,50	14364,00	29980,13	0,00	91238,63	268,50	175,00	93,50
Γ.Ν. ΑΓΡΙΝΙΟΥ	34607,88	24542,75	27141,25	0,00	88700,88	292,00	232,50	59,50
Γ.Ν. ΑΙΓΙΟΥ	18982,38	1406,63	28478,38	0,00	48869,50	108,71	95,57	12,00
Γ.Ν. ΑΜΑΛΙΑΔΑΣ	16511,63	13195,63	13494,13	0,00	43600,63	97,63	13,75	0,00
Γ.Ν. ΑΡΓΟΥΣ	20709,38	15034,63	15108,63	0,00	54639,00	224,75	170,63	25,13
Γ.Ν. ΑΡΤΑΣ	51303,50	31083,13	26060,38	36,75	112323,75	272,63	213,38	59,25
Γ.Ν. ΖΑΚΥΝΘΟΥ "ΑΓΙΟΣ ΔΙΟΝΥΣΙΟΣ"	17562,75	12661,13	15740,63	0,00	46829,63	68,88	54,25	14,63
Γ.Ν. ΙΩΑΝΝΙΝΩΝ "ΧΑΤΖΗΚΩΣΤΑ"	24617,38	14808,25	141,88	0,00	175139,50	560,75	448,38	112,38
Γ.Ν.- Κ.Υ. ΚΑΛΑΒΡΥΤΩΝ	5314,63	1333,13	23392,00	0,00	30039,75	0,00	0,00	0,00
Γ.Ν.- Κ.Υ. ΚΡΕΣΤΕΝΩΝ	0,00	0,00	0,00	0,00	23680,25	5,14	0,00	2,86
Γ.Ν.- Κ.Υ. ΚΥΠΑΡΙΣΣΙΑΣ	8730,13	937,88	43451,25	0,00	50020,00	40,00	36,00	3,29
Γ.Ν.- Κ.Υ. ΜΟΛΑΩΝ	1138,63	9427,88	12785,00	0,00	23351,50	100,25	83,88	16,38
Γ.Ν.- Κ.Υ. ΦΙΛΙΑΤΩΝ	1333,00	272,13	1711,75	0,00	37919,13	106,00	59,75	46,25
Γ.Ν. ΚΑΛΑΜΑΤΑΣ	43131,13	31058,13	26077,75	0,00	98973,75	371,75	0,00	0,00
Γ.Ν. ΚΕΡΚΥΡΑΣ	37856,14	22580,86	16968,86	0,00	77405,86	363,00	306,29	56,71
Γ.Ν. ΚΕΦΑΛΛΗΝΙΑΣ	1824,75	60,50	3202,13	0,00	45435,38	81,25	53,57	11,29
Γ.Ν. ΚΟΡΙΝΘΟΥ	49235,38	19258,75	14238,50	0,00	105282,38	358,50	95,57	31,71
Γ.Ν. ΛΕΥΚΑΔΑΣ	8913,00	4887,75	16916,50	0,00	30717,25	44,63	40,00	4,63
Γ.Ν. ΛΗΞΟΥΡΙΟΥ "ΜΑΝΤΖΑΒΙΝΑΤΕΙΟ"	840,00	122,75	2561,75	0,00	11591,88	0,00	0,00	0,00
Γ.Ν. ΜΕΣΣΟΛΟΓΙΟΥ "ΧΑΤΖΗΚΩΣΤΑ"	0,00	0,00	0,00	0,00	32568,63	119,00	0,00	0,00
Γ.Ν. ΝΑΥΠΛΙΟΥ	5504,75	0,00	25542,38	0,00	31007,75	115,63	90,25	25,38
Γ.Ν. ΠΑΙΔΩΝ ΠΑΤΡΩΝ "ΚΑΡΑΜΑΝΔΑΝΕΙΟ"	9766,63	2482,38	746,25	0,00	16126,63	150,75	114,13	36,63
Γ.Ν. ΠΑΤΡΩΝ "Ο ΑΓΙΟΣ ΑΝΔΡΕΑΣ"	83938,50	58172,75	22817,00	894,13	174180,88	651,50	532,63	118,88
Γ.Ν. ΠΡΕΒΕΖΑΣ	22238,88	15243,50	13991,38	0,00	51590,63	94,50	77,00	17,50
Γ.Ν. ΠΥΡΓΟΥ "Α. ΠΑΠΑΝΔΡΕΟΥ"	41797,38	35700,50	17063,88	292,13	83789,63	163,43	151,57	11,86
Γ.Ν. ΣΠΑΡΤΗΣ "ΙΩΑΝ. & ΑΙΚΑΤ. ΓΡΗΓΟΡΙΟΥ"	35399,13	17377,13	22339,13	0,00	76093,50	224,75	176,88	47,88
ΝΟΣ. ΝΟΣΗΜΑΤΩΝ ΘΩΡΑΚΟΣ Ν.Δ. ΕΛΛΑΔΑΣ	8610,00	2860,75	792,63	0,00	13414,63	0,00	0,00	0,00
ΠΑΝΕΠΙΣΤΗΜΙΑΚΟ Γ.Ν. ΙΩΑΝΝΙΝΩΝ	184620,38	27690,00	38052,38	4512,38	352234,88	875,75	694,75	145,38
ΠΑΝΕΠΙΣΤΗΜΙΑΚΟ Γ.Ν. ΠΑΤΡΩΝ	184848,63	36705,25	70668,25	2106,25	314673,00	574,13	402,63	171,50
ΨΥΧΙΑΤΡΙΚΟ ΝΟΣΟΚΟΜΕΙΟ ΚΕΡΚΥΡΑΣ	0,00	0,00	0,00	0,00	0,00	0,00	0,00	0,00
ΨΥΧΙΑΤΡΙΚΟ ΝΟΣΟΚΟΜΕΙΟ ΤΡΙΠΟΛΗΣ	0,00	0,00	0,00	0,00	0,00	0,00	0,00	0,00
	955753,25	408264,88	524022,63	7841,63	2377606,50	6253,75	4190,75	1107,88

# ΕΞΕΤΑΣΕΙΣ-ΧΕΙΡΟΥΡΓΕΙΑ (ΜΟ 2010 vs ΜΟ 2011)

ΝΟΣΟΚΟΜΕΙΟ	ΣΥΝΟΛΟ ΕΡΓΑΣΤΗΡΙΑΚΩΝ ΕΞΕΤΑΣΕΩΝ	ΧΕΙΡΟΥΡΓΙΚΕΣ ΕΠΕΜΒΑΣΕΙΣ
Γ. Ν ΤΡΙΠΟΛΗΣ "Η ΕΥΑΓΓΕΛΙΣΤΡΙΑ"	-6,22	10,99
Γ.Ν. ΑΓΡΙΝΙΟΥ	6,30	53,14
Γ.Ν. ΑΙΓΙΟΥ	9,38	-1,87
Γ.Ν. ΑΜΑΛΙΑΔΑΣ	-24,41	-9,86
Γ.Ν. ΑΡΓΟΥΣ	-31,02	2,78
Γ.Ν. ΑΡΤΑΣ	-2,58	25,72
Γ.Ν. ΖΑΚΥΝΘΟΥ "ΑΓΙΟΣ ΔΙΟΝΥΣΙΟΣ"	5,85	33,94
Γ.Ν. ΙΩΑΝΝΙΝΩΝ "ΧΑΤΖΗΚΩΣΤΑ"	-22,21	-5,36
Γ.Ν.- Κ.Υ. ΚΑΛΑΒΡΥΤΩΝ	22,76	
Γ.Ν.- Κ.Υ. ΚΡΕΣΤΕΝΩΝ	33,31	
Γ.Ν.- Κ.Υ. ΚΥΠΑΡΙΣΣΙΑΣ	-15,41	16,88
Γ.Ν.- Κ.Υ. ΜΟΛΩΝ	-29,75	24,19
Γ.Ν.- Κ.Υ. ΦΙΛΙΑΤΩΝ	-2,48	4,72
Γ.Ν. ΚΑΛΑΜΑΤΑΣ	2,84	27,18
Γ.Ν. ΚΕΡΚΥΡΑΣ	-6,61	2,48
Γ.Ν. ΚΕΦΑΛΛΗΝΙΑΣ	-8,17	-3,69
Γ.Ν. ΚΟΡΙΝΘΟΥ	6,37	-7,99
Γ.Ν. ΛΕΥΚΑΔΑΣ	-13,12	-22,31
Γ.Ν. ΛΗΞΟΥΡΙΟΥ "ΜΑΝΤΖΑΒΙΝΑΤΕΙΟ"	51,77	
Γ.Ν. ΜΕΣΟΛΛΟΓΙΟΥ "ΧΑΤΖΗΚΩΣΤΑ"	-7,88	-15,13
Γ.Ν. ΝΑΥΠΛΙΟΥ	-77,69	34,27
Γ.Ν. ΠΑΙΔΩΝ ΠΑΤΡΩΝ "ΚΑΡΑΜΑΝΔΑΝΕΙΟ"	15,20	30,51
Γ.Ν. ΠΑΤΡΩΝ "Ο ΑΓΙΟΣ ΑΝΔΡΕΑΣ"	29,18	6,41
Γ.Ν. ΠΡΕΒΕΖΑΣ	3,43	1,59
Γ.Ν. ΠΥΡΓΟΥ "Α. ΠΑΠΑΝΔΡΕΟΥ"	-4,62	7,45
Γ.Ν. ΣΠΑΡΤΗΣ "ΙΩΑΝ. & ΑΙΚΑΤ. ΓΡΗΓΟΡΙΟΥ"	-4,47	-4,56
ΝΟΣ. ΝΟΣΗΜΑΤΩΝ ΘΩΡΑΚΟΣ Ν.Δ. ΕΛΛΑΔΑΣ	22,68	
ΠΑΝΕΠΙΣΤΗΜΙΑΚΟ Γ.Ν. ΙΩΑΝΝΙΝΩΝ	23,33	6,28
ΠΑΝΕΠΙΣΤΗΜΙΑΚΟ Γ.Ν. ΠΑΤΡΩΝ	15,62	-30,98
ΨΥΧΙΑΤΡΙΚΟ ΝΟΣΟΚΟΜΕΙΟ ΚΕΡΚΥΡΑΣ		
ΨΥΧΙΑΤΡΙΚΟ ΝΟΣΟΚΟΜΕΙΟ ΤΡΙΠΟΛΗΣ		45
	5,52	4,18

**ΗΛΕΚΤΡΟΝΙΚΗ ΣΥΝΤΑΓΟΓΡΑΦΗΣΗ ΦΑΡΜΑΚΩΝ ΕΣΩΤΕΡΙΚΩΝ ΑΣΘΕΝΩΝ**  
**Εφαρμογή ηλεκτρονικής συνταγογράφησης και ατομικού συνταγολογίου**  
**με ενσωμάτωση σχετικών κωδικοποιήσεων(ΕΠΥ/ΕΟΦ) στα ΟΠΣΥ**

- Διαχείριση Φαρμακείου έχει ολοκληρωθεί στο σύνολο των Νοσοκομείων της 6<sup>ης</sup> ΥΠΕ
- Η εφαρμογή του ατομικού συνταγολογίου και η διασύνδεση του φαρμακείου με τις κλινικές έχει ολοκληρωθεί σε 24 από τα 31 Νοσοκομεία της 6<sup>ης</sup> ΥΠΕ(εκκρεμούν τα 4 Νοσοκομεία της Ηπείρου πλην του ΠΓΝΙ ,είναι σε εξέλιξη στο ΓΝ Κεφαλληνίας μέσω ΟΠΣΥ και επίκειται στα ΓΝ Αγρινίου και ΓΝ Μεσολογγίου η αντικατάσταση των μη διασυνδεόμενων εφαρμογών του Φαρμακείου με το ΟΠΣ των Νοσοκομείων )

**ΗΛΕΚΤΡΟΝΙΚΗ ΣΥΝΤΑΓΟΓΡΑΦΗΣΗ ΦΑΡΜΑΚΩΝ ΕΞΩΤΕΡΙΚΩΝ ΑΣΘΕΝΩΝ  
ΤΕΙ ΝΟΣΟΚΟΜΕΙΩΝ & ΜΟΝΑΔΩΝ ΠΦΥ (ΟΓΑ)(ΛΟΓΩ ΑΠΕΡΓΙΑΣ ΤΗΣ ΗΔΙΚΑ  
ΑΝ ΚΑΙ ΕΧΕΙ ΖΗΤΗΘΕΙ ΑΝΑΛΥΤΙΚΗ ΕΝΗΜΕΡΩΣΗ ΑΡΙΘΜΟΥ  
ΠΙΣΤΟΠΟΙΗΜΕΝΩΝ ΙΑΤΡΩΝ ΑΝΑ ΝΟΣΟΚΟΜΕΙΟ ΚΑΙ ΣΥΝΟΛΙΚΑ ΓΙΑ ΤΗΝ  
6<sup>η</sup> ΥΠΕ ΑΥΤΟ ΔΕΝ ΕΓΙΝΕ ΕΦΙΚΤΟ ΓΙΑ ΤΟ ΜΗΝΑ ΣΕΠΤΕΜΒΡΙΟ)**

<b>ΣΥΝΟΛΑ ΙΑΤΡΩΝ ΠΟΥ ΑΠΕΣΤΕΙΛΕ Η 6<sup>η</sup> ΥΠΕ ΕΩΣ 19.08.2011</b>	<b>3533</b>
<b>ΣΥΝΟΛΑ ΠΙΣΤΟΠΟΙΗΜΕΝΩΝ ΙΑΤΡΩΝ ΕΝΗΜΕΡΩΣΗ ΑΠΟ ΗΔΙΚΑ 19.08.2011</b>	<b>537</b>
<b>ΠΟΣΟΣΤΟ ΕΝΤΑΞΗΣ ΙΑΤΡΩΝ</b>	<b>15,2 %</b>

# **ΠΑΡΑΤΗΡΟΥΜΕΝΑ ΠΡΟΒΛΗΜΑΤΑ ΣΤΗΝ ΕΦΑΡΜΟΓΗ ΗΛΕΚΤΡΟΝΙΚΗΣ ΣΥΝΤΑΓΟΓΡΑΦΗΣΗΣ ΕΞΩΤΕΡΙΚΩΝ ΑΣΘΕΝΩΝ**

- **ΧΑΜΗΛΟ ΠΟΣΟΣΤΟ ΕΝΤΑΞΗΣ ΙΑΤΡΩΝ(ΚΥΡΙΩΣ ΣΕ ΚΥ )**
- **ΠΡΟΒΛΗΜΑΤΑ ΑΝΕΠΑΡΚΕΙΑΣ ΕΞΟΠΛΙΣΜΟΥ(ΚΥΡΙΩΣ ΣΕ ΤΕΙ  
ΝΟΣΟΚΟΜΕΙΩΝ)**
- **ΚΑΘΥΣΤΕΡΗΣΗ ΣΤΗΝ ΠΡΟΜΗΘΕΙΑ ΕΞΟΠΛΙΣΜΟΥ**
- **ΑΔΥΝΑΜΙΑ ΑΥΤΟΜΑΤΗΣ ΕΝΗΜΕΡΩΣΗΣ ΦΟΡΕΩΝ ΓΙΑ ΤΟ ΣΥΝΟΛΟ  
ΤΩΝ ΠΙΣΤΟΠΟΙΗΜΕΝΩΝ ΕΝΑΝΤΙ ΤΩΝ ΔΗΛΩΘΕΝΤΩΝ ΙΑΤΡΩΝ)**
- **ΚΑΘΥΣΤΕΡΗΣΗ ΕΝΣΩΜΑΤΩΣΗΣ ΣΤΑ ΜΗΤΡΩΑ ΤΗΣ ΗΔΙΚΑ ΤΩΝ  
ΣΤΟΙΧΕΙΩΝ ΠΟΥ ΑΠΟΣΤΕΛΛΟΝΤΑΙ ΑΠΟ ΔΥΠΕ**

## ΠΡΟΤΑΣΕΙΣ ΠΛΗΡΟΥΣ ΕΞΑΠΛΩΣΗΣ ΕΦΑΡΜΟΓΗΣ ΗΛΕΚΤΡΟΝΙΚΗΣ ΣΥΝΤΑΓΟΓΡΑΦΗΣΗΣ ΕΞΩΤΕΡΙΚΩΝ ΑΣΘΕΝΩΝ

### Απαιτείται:

1. περαιτέρω ενεργοποίηση των μονάδων για την ενημέρωση του ιατρικού προσωπικού
2. Επίσπευση προμήθειας εξοπλισμού

**Προτείνεται :** αποστολή στοιχείων συνταγογράφησης (πχ αριθμός συνταγών και είδους φαρμάκων –σύνδεση κόστους ανά ιατρό και μονάδα) από ΗΔΙΚΑ σε ΔΥΠΕ και ΥΥΚΑ μέσω τακτικών reports , προκειμένου να καταγραφεί η πραγματική πορεία της συνταγογράφησης και η λήψη μέτρων καθώς και να αξιολογηθεί συνολικά η αποτελεσματικότητα.

## ΗΛΕΚΤΡΟΝΙΚΗ ΣΥΝΤΑΓΟΓΡΑΦΗΣΗ ΦΑΡΜΑΚΩΝ ΕΣΩΤΕΡΙΚΩΝ ΑΣΘΕΝΩΝ

ΝΟΣΟΚΟΜΕΙΟ	ΑΤΟΜΙΚΟ ΣΥΝΤΑΓΟΛΟΓΙΟ	ΗΛΕΚΤΡΟΝΙΚΗ ΠΑΡΑΓΓΕΛΙΑ ΦΑΡΜΑΚΩΝ	ΕΝΣΩΜΑΤΩΣΗ ΚΩΔΙΚΟΪΗΣΕΩΝ ΕΠΥ-ΕΟΦ	
			ΕΠΥ	ΕΟΦ
ΚΟΡΙΝΘΟΣ	ΝΑΙ	ΝΑΙ	ΝΑΙ	ΝΑΙ
ΠΡΕΒΕΖΑ	ΌΧΙ	ΌΧΙ	ΝΑΙ	ΝΑΙ
ΚΕΦΑΛΛΗΝΙΑΣ	ΝΑΙ	ΣΕ ΕΞΕΛΙΞΗ	ΟΧΙ	ΝΑΙ
ΓΝ-ΚΥ ΚΥΠΑΡΙΣΣΙΑΣ	ΝΑΙ	ΝΑΙ	ΝΑΙ	ΝΑΙ
ΓΝ ΤΡΙΠΟΛΗΣ ΠΑΝΑΡΚΑΔΙΚΟ	ΝΑΙ	ΝΑΙ	ΝΑΙ	ΝΑΙ
ΓΝ-ΚΥ ΑΜΑΛΙΑΔΑΣ	ΝΑΙ	ΝΑΙ	ΝΑΙ	ΝΑΙ
ΓΝ ΝΑΥΠΛΙΟΥ	ΝΑΙ	ΝΑΙ	ΝΑΙ	ΝΑΙ
ΓΝ ΣΠΑΡΤΗΣ	ΝΑΙ			ΝΑΙ
ΓΝ ΑΡΤΑΣ	ΌΧΙ	ΌΧΙ	ΝΑΙ	ΝΑΙ
ΓΝ ΑΡΓΟΥΣ	ΝΑΙ	ΝΑΙ	ΝΑΙ	ΝΑΙ
ΓΝ ΙΩΑΝΝΙΝΩΝ ΧΑΤΖΗΚΩΣΤΑ	ΌΧΙ	ΌΧΙ	ΝΑΙ	ΝΑΙ
ΓΝ ΠΑΤΡΩΝ "Ο ΑΓΙΟΣ ΑΝΔΡΕΑΣ"	ΝΑΙ	ΝΑΙ	ΝΑΙ	ΝΑΙ
ΓΝ ΚΑΛΑΜΑΤΑΣ	ΝΑΙ	ΝΑΙ	ΝΑΙ	ΝΑΙ
ΓΝ ΚΕΡΚΥΡΑΣ	ΝΑΙ	ΝΑΙ	ΝΑΙ	ΝΑΙ
ΠΓΝΠ	ΝΑΙ	ΝΑΙ	ΣΕ ΕΞΕΛΙΞΗ	ΝΑΙ
ΠΓΝΙ	ΝΑΙ	ΝΑΙ	ΣΕ ΕΞΕΛΙΞΗ	ΝΑΙ
ΜΟΛΑΟΙ	ΝΑΙ	ΝΑΙ	ΝΑΙ	ΝΑΙ
ΛΕΥΚΑΔΑ	ΝΑΙ	ΝΑΙ	ΝΑΙ	ΝΑΙ
ΛΗΞΟΥΡΙ	ΝΑΙ	ΝΑΙ	ΝΑΙ	ΝΑΙ
ΜΕΣΟΛΟΓΓΙ	ΝΑΙ	ΌΧΙ	ΣΕ ΕΞΕΛΙΞΗ	ΝΑΙ
ΑΓΡΙΝΙΟ	ΝΑΙ	ΌΧΙ	ΣΕ ΕΞΕΛΙΞΗ	ΝΑΙ
ΚΑΛΑΒΡΥΤΑ	ΝΑΙ	ΝΑΙ	ΝΑΙ	ΝΑΙ
ΨΝΤ	ΝΑΙ	ΝΑΙ	ΝΑΙ	ΝΑΙ
ΓΝ ΠΑΙΔΩΝ ΚΑΡΑΜΑΝΔΑΝΕΙΟ	ΝΑΙ	ΝΑΙ	ΝΑΙ	ΝΑΙ
ΕΝΝ ΘΩΡΑΚΟΣ	ΝΑΙ	ΝΑΙ		ΝΑΙ
ΦΙΛΙΑΤΕΣ	ΌΧΙ	ΌΧΙ	ΝΑΙ	ΝΑΙ
ΚΡΕΣΤΕΝΑ	ΝΑΙ	ΝΑΙ	ΟΧΙ	ΝΑΙ
ΨΝ ΚΕΡΚΥΡΑΣ	ΝΑΙ	ΝΑΙ	ΝΑΙ	ΝΑΙ
ΑΙΓΙΟ	ΝΑΙ	ΝΑΙ	ΝΑΙ	ΝΑΙ
ΠΥΡΓΟΣ	ΝΑΙ	ΝΑΙ	ΝΑΙ	ΝΑΙ
ΖΑΚΥΝΘΟΣ	ΝΑΙ	ΝΑΙ	ΝΑΙ	ΝΑΙ

# KEN

- Μη ολοκλήρωση συγκρότησης ομάδων KEN στα Νοσοκομεία(20 σε σύνολο 31 ΜΥ έχουν απαντήσει σε σχετικό ερωτηματολόγιο στις 23/9/2011)
- Απαιτείται ενημέρωση και εκπαίδευση του ιατρικού προσωπικού για την κωδικοποίηση ICD-10 και KEN(ήδη σε πολλά Νοσοκομεία γίνεται εκπαίδευση υπό μορφή σεμιναρίων)
- Οι Ανάδοχοι- έχουν προβεί ή θα προβούν στις εξής ενέργειες:
- **Παραμετροποίηση εφαρμογών Διαχείρισης Ασθενών**
- **Τροποποίηση εφαρμογής Κλινικής /Ορόφου (ιατρικό εξιτήριο)**
- **Τροποποίηση εφαρμογής Γραφείου Κίνησης (Διοικητικό εξιτήριο-ΔΠΥ)**
- **Τροποποίηση εφαρμογής Λογιστηρίου Ασθενών (τιμολόγηση)**
- **Τροποποίηση εφαρμογής Λογιστηρίου Ασθενών(Υποβολές)**
- **Τροποποίηση εφαρμογής Λογιστηρίου Ασθενών(καταγραφή αναλυτικών χρεώσεων νοσηλείας)**
- **Αναβάθμιση εφαρμογών Διαχείρισης Ασθενών για ενεργοποίηση νέων λειτουργιών**
- **Εκπαίδευση χρηστών**

A/A	ΦΟΡΕΑΣ	κωδικοποιητών ΚΕΝ στα Νοσοκομεία	προσωπικού για κωδικοποίηση ICD- 10 – ΚΕΝ	ICD-10 στα πληροφοριακά συστήματα	Διοικητική Προετοιμασία του νοσοκομείου	Λογισμικού Γραφείου κίνησης Ασθενών	εκκαθάριση νοσηλίων και απαιτήσεις από τα Ασφαλιστικά Ταμεία
1	ΠΓΝΠ	ΝΑΙ	ΝΑΙ	ΝΑΙ	ΝΑΙ	ΝΑΙ	ΣΕ ΕΞΕΛΙΞΗ
2	Γ.Ν. ΠΑΤΡΩΝ"Ο ΑΓΙΟΣ ΑΝΔΡΕΑΣ "	ΝΑΙ	ΝΑΙ (ΜΕ ΑΝΑΡΤΗΣΗ ΚΩΔΙΚΩΝ ΣΤΟ SITE ΤΟΥ ΝΟΣΟΚΟΜΕΙΟΥ)	ΝΑΙ	ΝΑΙ(ΕΚΠΑΙΔΕΥΣΗ ΙΑΤΡΙΚΟΥ ΠΡΟΣΩΠΙΚΟΥ ΣΕ ΧΡΗΣΗ ΚΩΔΙΚΩΝ- ΕΠΙΚΕΙΤΑΙ ΚΑΙ ΝΕΑ ΣΤΙΣ 28/9/2011)	ΝΑΙ	ΝΑΙ ΣΤΟ ΕΞΙΤΗΡΙΟ ΤΟ ΚΕΝ-ΕΚΚΡΕΜΕΙ ΑΥΤΟ ΣΤΗΝ ΕΚΚΑΘΑΡΙΣΗ ΤΩΝ ΝΟΣΗΛΙΩΝ)
3	Γ.Ν. ΑΙΓΙΟΥ	ΝΑΙ	ΝΑΙ	ΝΑΙ	ΝΑΙ	ΝΑΙ	ΝΑΙ
4	ΝΟΣΗΜΑΤΩΝ ΘΩΡΑΚΟΣ						
5	ΓΝ ΠΑΙΔΩΝ ΠΑΤΡΩΝ ΚΑΡΑΜΑΝΔΑΝΕΙΟ						
6	ΓΝ-ΚΥ ΚΑΛΑΒΡΥΤΩΝ	ΝΑΙ	ΝΑΙ	ΝΑΙ	ΝΑΙ	ΝΑΙ	ΝΑΙ
7	Γ.Ν. ΑΓΡΙΝΙΟΥ						
8	Γ.Ν. ΜΕΣΟΛΟΓΓΙΟΥ						
9	Γ.Ν. ΠΥΡΓΟΥ	ΝΑΙ	ΝΑΙ	ΝΑΙ	ΝΑΙ	ΝΑΙ(ΕΝΤΟΣ ΤΗΣ ΠΡΟΣΕΧΟΥΣ ΕΒΔΟΜΑΔΑΣ)	ΝΑΙ
10	Γ.Ν. ΑΜΑΛΙΑΔΑΣ	ΝΑΙ	ΝΑΙ	ΝΑΙ	ΝΑΙ	ΝΑΙ	ΝΑΙ
11	ΓΝ-ΚΥ ΚΡΕΣΤΕΝΩΝ						
12	ΓΝ ΤΡΙΠΟΛΗΣ ΠΑΝΑΡΚΑΔΙΚΟ	ΝΑΙ	ΝΑΙ	ΕΤΟΙΜΟΤΗΤΑ ΑΝΑΔΟΧΟΥ ΑΠΑΙΤΕΙΤΑΙ ΕΓΓΡΑΦΗ ΕΠΙΒΕΒΑΙΩΣΗ ΜΥ ΠΡΟΣ ΤΟΝ ΑΝΑΔΟΧΟ	ΝΑΙ	ΕΤΟΙΜΟΤΗΤΑ ΑΝΑΔΟΧΟΥ ΑΠΑΙΤΕΙΤΑΙ ΕΓΓΡΑΦΗ ΕΠΙΒΕΒΑΙΩΣΗ ΜΥ ΠΡΟΣ ΤΟΝ ΑΝΑΔΟΧΟ	
13	Ψ.Ν. ΤΡΙΠΟΛΗΣ	ΝΑΙ	ΝΑΙ		ΝΑΙ		
14	Γ.Ν. ΚΟΡΙΝΘΟΥ	ΝΑΙ	ΝΑΙ		ΝΑΙ		
15	Γ.Ν. ΑΡΓΟΥΣ	ΝΑΙ	ΝΑΙ		ΝΑΙ		
16	Γ.Ν. ΝΑΥΠΛΙΟΥ	ΝΑΙ	ΝΑΙ		ΝΑΙ		
17	Γ.Ν. ΣΠΑΡΤΗΣ	ΝΑΙ	ΝΑΙ	ΝΑΙ( ΤΗΝ ΠΡΟΣΕΧΗ ΕΒΔΟΜΑΔΑ)	ΝΑΙ	ΝΑΙ	ΝΑΙ
18	30/09/11 Γ.Ν. ΜΟΛΩΝ	ΝΑΙ					52
19	Γ.Ν. ΚΑΛΑΜΑΤΑΣ	ΝΑΙ					

A/A	ΦΟΡΕΑΣ	Συγκρότηση ομάδας κωδικοποιητών ΚΕΝ στα Νοσοκομεία	Ενημέρωση ιατρικού προσωπικού για κωδικοποίηση ICD-10 – ΚΕΝ	Ένταξη κωδικοποίησης ICD-10 στα πληροφοριακά συστήματα	Διοικητική Προετοιμασία του νοσοκομείου	Διαμόρφωση λογισμικού Γραφείου κίνησης Ασθενών	Διαμόρφωση λογισμικού Λογιστηρίου Ασθενών και εκκαθάριση νοσηλίων και απαιτήσεις από τα Ασφαλιστικά Ταμεία
20	Γ.Ν. ΚΥΠΑΡΙΣΣΙΑΣ						
21	Γ.Ν. ΑΡΤΑΣ	ΝΑΙ	ΝΑΙ(ΜΕΤΑΦΟΡΤΩΣΗ ΚΩΔΙΚΩΝ ΣΤΟ ΕΝΔΟΔΙΚΤΥΟ ΝΟΣΟΚΟΜΕΙΟΥ ΓΙΑ ΧΡΗΣΗ ΚΩΔΙΚΟΠΟΙΗΣΗΣ ΚΑΙ ΕΥΚΟΛΗ ΑΝΕΥΡΕΣΗ ΚΩΔΙΚΩΝ ΑΠΟ ΙΑΤΡΟΥΣ)	ΝΑΙ	ΝΑΙ	ΝΑΙ	ΝΑΙ
22	Γ.Ν. ΦΙΛΙΑΤΩΝ	ΝΑΙ	ΝΑΙ(ΕΣΩΤΕΡΙΚΗ ΕΝΗΜΕΡΩΣΗ ΣΤΟ ΕΝΔΟΔΙΚΤΥΟ ΝΟΣΟΚΟΜΕΙΟΥ ΓΙΑ ΧΡΗΣΗ ΚΩΔΙΚΟΠΟΙΗΣΗΣ ΚΑΙ ΕΥΚΟΛΗ ΑΝΕΥΡΕΣΗ ΚΩΔΙΚΩΝ ΑΠΟ ΙΑΤΡΟΥΣ)	ΝΑΙ	ΝΑΙ	ΝΑΙ	ΝΑΙ
23	Γ.Ν. ΠΡΕΒΕΖΑΣ	ΝΑΙ	ΝΑΙ(ΕΣΩΤΕΡΙΚΗ ΕΝΗΜΕΡΩΣΗ ΣΤΟ ΕΝΔΟΔΙΚΤΥΟ ΝΟΣΟΚΟΜΕΙΟΥ ΓΙΑ ΧΡΗΣΗ ΚΩΔΙΚΟΠΟΙΗΣΗΣ ΚΑΙ ΕΥΚΟΛΗ ΑΝΕΥΡΕΣΗ ΚΩΔΙΚΩΝ ΑΠΟ ΙΑΤΡΟΥΣ)	ΝΑΙ	ΝΑΙ	ΝΑΙ	ΝΑΙ
24	Γ.Ν. ΧΑΤΖΗΚΩΣΤΑ	ΝΑΙ	ΝΑΙ(ΕΚΠΑΙΔΕΥΣΕΙΣ ΙΑΤΡΙΚΟΥ & ΛΟΙΠΟΥ ΠΡΟΣΩΠΙΚΟΥ)	ΝΑΙ(ΠΛΗΡΗΣ)	ΝΑΙ	ΝΑΙ(ΠΛΗΡΗΣ)	ΝΑΙ(ΠΛΗΡΗΣ)
25	Π.Γ.Ν.Ι.	ΝΑΙ	ΝΑΙ	ΝΑΙ ΣΤΗΝ ΕΝΣΩΜΑΤΩΣΗ ΤΗΣ ΚΩΔΙΚΟΠΟΙΗΣΗΣ ICD-10,ΙΑΤΡΙΚΕΣ ΠΡΑΞΕΙΣ	ΝΑΙ(ΜΕΣΩ ΤΟΠΙΚΟΥ ΔΙΚΤΥΟΥ ΤΟΥ ΝΟΣΟΚΟΜΕΙΟΥ Η ΔΙΑΘΕΣΙΜΟΤΗΤΑ ΚΩΔΙΚΟΠΟΙΗΣΗΣ ΟΠΟΥΔΗΠΟΤΕ ΕΚΔΙΔΟΝΤΑΙ ΕΝΤΟΛΕΣ ΕΞΟΔΟΥ ΑΣΘΕΝΩΝΟ	ΝΑΙ ΣΤΗΝ ΕΝΣΩΜΑΤΩΣΗ ΤΗΣ ΚΩΔΙΚΟΠΟΙΗΣΗΣ ICD-10,ΙΑΤΡΙΚΕΣ ΠΡΑΞΕΙΣ	ΝΑΙ ΣΤΟ ΕΞΙΤΗΡΙΟ ΤΟ ΚΕΝ-ΕΚΚΡΕΜΕΙ ΑΥΤΟ ΣΤΗΝ ΕΚΚΑΘΑΡΙΣΗ ΤΩΝ ΝΟΣΗΛΙΩΝ)
27	Ψ.Ν. ΚΕΡΚΥΡΑΣ	ΝΑΙ	ΝΑΙ	ΝΑΙ	ΝΑΙ(ΕΡΩΤΗΜΑ ΣΧΕΤΙΚΑ ΜΕ ΤΗΝ ΑΛΛΑΓΗ ΤΗΣ ΗΜΕΡΗΣΙΑΣ ΧΡΕΩΣΗΣ ΣΤΙΣ ΜΟΝΑΔΕΣ ΨΥΧΙΚΗΣ ΥΓΕΙΑΣ)	ΝΑΙ	ΝΑΙ
27	Γ.Ν. ΚΕΡΚΥΡΑΣ	ΝΑΙ	ΝΑΙ	ΝΑΙ ΑΠΟ 30/9/2011	ΝΑΙ	ΝΑΙ	ΝΑΙ
28	Γ.Ν. ΖΑΚΥΝΘΟΥ						
29	Γ.Ν. ΛΕΥΚΑΔΑΣ						
30	Γ.Ν. ΚΕΦΑΛΟΝΙΑΣ						
31	Γ.Ν. ΛΗΞΟΥΡΙΟΥ	ΝΑΙ	ΝΑΙ	ΝΑΙ	ΝΑΙ	ΝΑΙ	ΝΑΙ

30/09/11

# ΕΡΓΑ ΕΣΠΑ 6ης

## ΠΕΡΙΦΕΡΕΙΑ ΙΟΝΙΩΝ ΝΗΣΙΩΝ

- **ΟΡΓΑΝΙΣΜΟΣ ΔΗΜΟΣΙΑΣ ΑΝΤΙΛΗΨΗΣ ΖΑΚΥΝΘΟΥ (Ο.Δ.Α.Ζ.) Β' ΠΤΕΡΥΓΑ**

Επικαιροποιήθηκε η Μελέτη. Εγκρίθηκε από το Υ.Υ.Κ.Α. ανάθεση υλοποίησης στη ΔΕΠΑΝΟΜ, 3.567.000€

- **Γ.Ν. ΚΕΦΑΛΛΗΝΙΑΣ**

Δωρεά Βεργωτή: υλοποιείται, 10.000.000\$

Προμήθεια Αξονικού Τομογράφου, 350.000€

- **Γ.Ν. ΛΕΥΚΑΔΑΣ**

Κατασκευή Νέου Νοσοκομείου 120κλινών και προμήθεια εξοπλισμού, 36.000.000€

- **Γ.Ν. ΚΕΡΚΥΡΑΣ**

Λειτουργία Νέου Νοσοκομείου από 10-12-2010

Ψυχιατρικό Τμήμα στο Νέο Νοσοκομείο, ανάθεση στη ΔΕΠΑΝΟΜ, υλοποιείται, 4.625.000€

- **Γ.Ν. ΖΑΚΥΝΘΟΥ**

Νέο Νοσοκομείο Ζακύνθου: Εκτιμώμενος χρόνος παράδοσης τέλος 2011

# ΕΡΓΑ ΕΣΠΑ 6ης

## ΠΕΡΙΦΕΡΕΙΑ ΗΠΕΙΡΟΥ

- **Π.Γ.Ν. ΙΩΑΝΝΙΝΩΝ**

5-όροφο κτίριο: επέκταση στις υπάρχουσες κτιριακές δομές, 30.000.000€  
+περίπου 10.000.000€ εξοπλισμός

Προμήθεια Γραμμικού Επιταχυντή 2.000.000€

- **Γ.Ν. ΙΩΑΝΝΙΝΩΝ ΧΑΤΖΗΚΩΣΤΑ**

Κέντρο Αντιμετώπισης της κρίσης( Αλκοολικών κλπ) 9.300.000€  
(υλοποιείται)

Εξοπλισμός Β.Ι.Τ. 1.000.000 €

- **Γ.Ν.-Κ.Υ. ΦΙΛΙΑΤΩΝ** Επέκταση, 10.892.700 €

- **Νέο Τ.Ε.Π. ΗΓΟΥΜΕΝΙΤΣΑΣ** κτιριακά- πρόσβαση- εξοπλισμός, 10.350.000 €

# ΕΡΓΑ ΕΣΠΑ 6ης

## ΠΕΡΙΦΕΡΕΙΑ ΠΕΛΟΠΟΝΝΗΣΟΥ

- **Γ.Ν. ΚΑΛΑΜΑΤΑΣ**

Προμήθεια Αξονικού & Μαγνητικού Τομογράφου, σύνολο 1.550.000€

Προμήθεια Ιατροτεχνολογικού Εξοπλισμού, 870.000 €

- **Γ.Ν. ΣΠΑΡΤΗΣ**

Ψυχιατρικό Τμήμα 24 κλινών, κατασκευή- εξοπλισμός 4.415.000€ (Υπουργική Απόφαση)

Επέκταση με κατασκευή νέου κτιρίου, 19 κλινών, 2.000.000€ (Υπουργική Απόφαση)

Προτείνεται ως Φορέας Υλοποίησης η Περιφέρεια Πελοποννήσου

- **Γ.Ν. ΑΡΓΟΥΣ**

Ψυχιατρικό Τμήμα 24 κλινών, κατασκευή- εξοπλισμός, υλοποιείται, 3.438.000€

- **Γ.Ν. ΤΡΙΠΟΛΗΣ**

Προσθήκη Ψυχιατρικού Ενηλίκων και Παιδών, 10.000.000€ (κατάθεση ΤΔΕ ΔΕΠΑΝΟΜ)

Προσθήκη Εργαστηρίων, Αιμοδοσίας, Χειρουργείων ,Μ.Ε.Θ, 10.000.000€

Α.Μ.Ε.Α Τρίπολης, βρίσκεται σε επίπεδο σύνταξης Μελετών

Μονάδα Alzheimer στο Λεβίδι, βρίσκεται σε επίπεδο σύνταξης Μελετών

Π.Π.Ι. Λεβιδίου, βρίσκεται σε επίπεδο σύνταξης Μελετών

- **Γ.Ν. ΚΟΡΙΝΘΟΥ**

Λειτουργία Ψυχιατρικού Τμήματος, 1.424.000 €

Κτιριακές παρεμβάσεις και εξοπλισμός του Ψ/Τ του Γ.Ν. Κορίνθου, 997.077 €

Προμήθεια Αξονικού Τομογράφου, 600.000 €

- **Γ.Ν. ΝΑΥΠΛΙΟΥ**

- Ιατροτεχνολογικός και Ξενοδοχειακός Εξοπλισμός, 1.600.000 €