

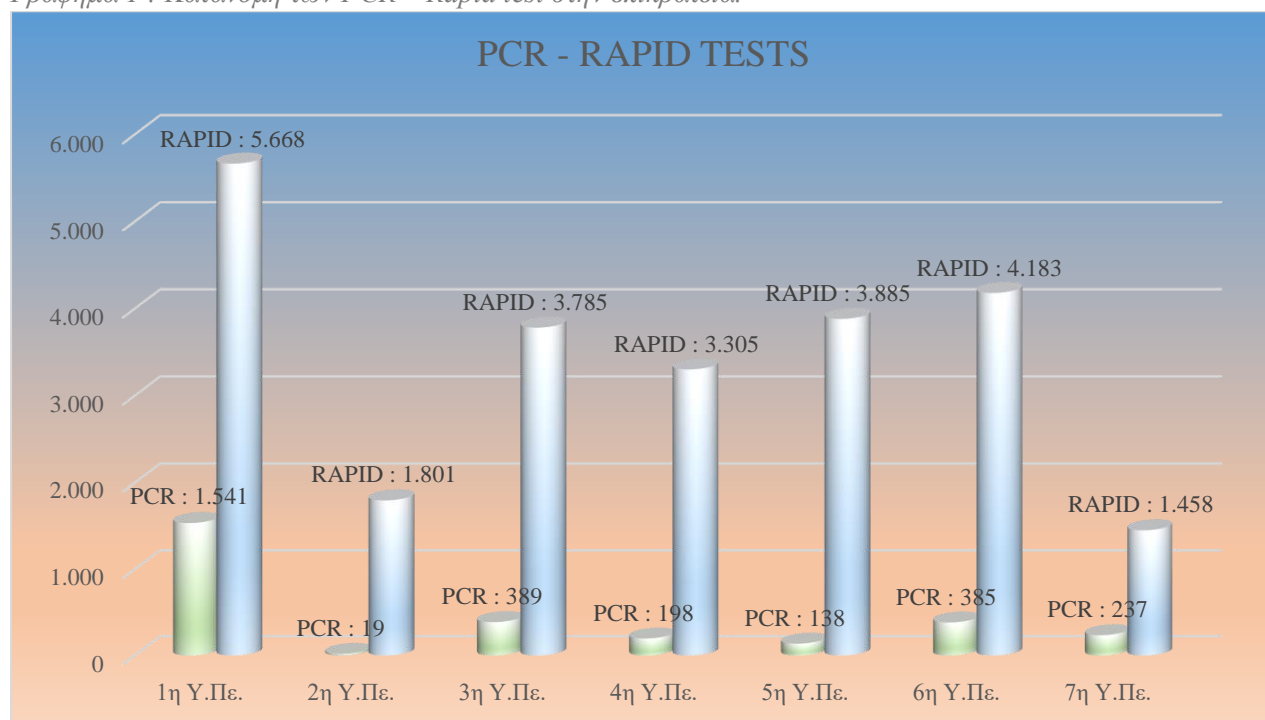
Εβδομαδιαία Αναφορά διενεργηθέντων διαγνωστικών ελέγχων στα Κέντρα Αναφοράς για το διάστημα 12/12/2022 έως την 18/12/2022

Στον πίνακα 1 παρουσιάζονται τα αποτελέσματα των εργαστηριακών ελέγχων (PCR – Rapid τεστ) στα Κέντρα Υγείας των 7 Υ.Πε. από την 12/12/2022 έως την 18/12/2022. Καθώς επίσης και τα θετικά αποτελέσματα των ελέγχων αυτών. Στην τελευταία στήλη παρουσιάζεται το ποσοστό των συνολικών θετικών αποτελεσμάτων στο σύνολο των τεστ.

Πίνακας 1 : Συνολικών διαγνωστικών τεστ covid των Κ.Υ. σε όλες τις Υ.Πε. και θετικών αποτελεσμάτων.

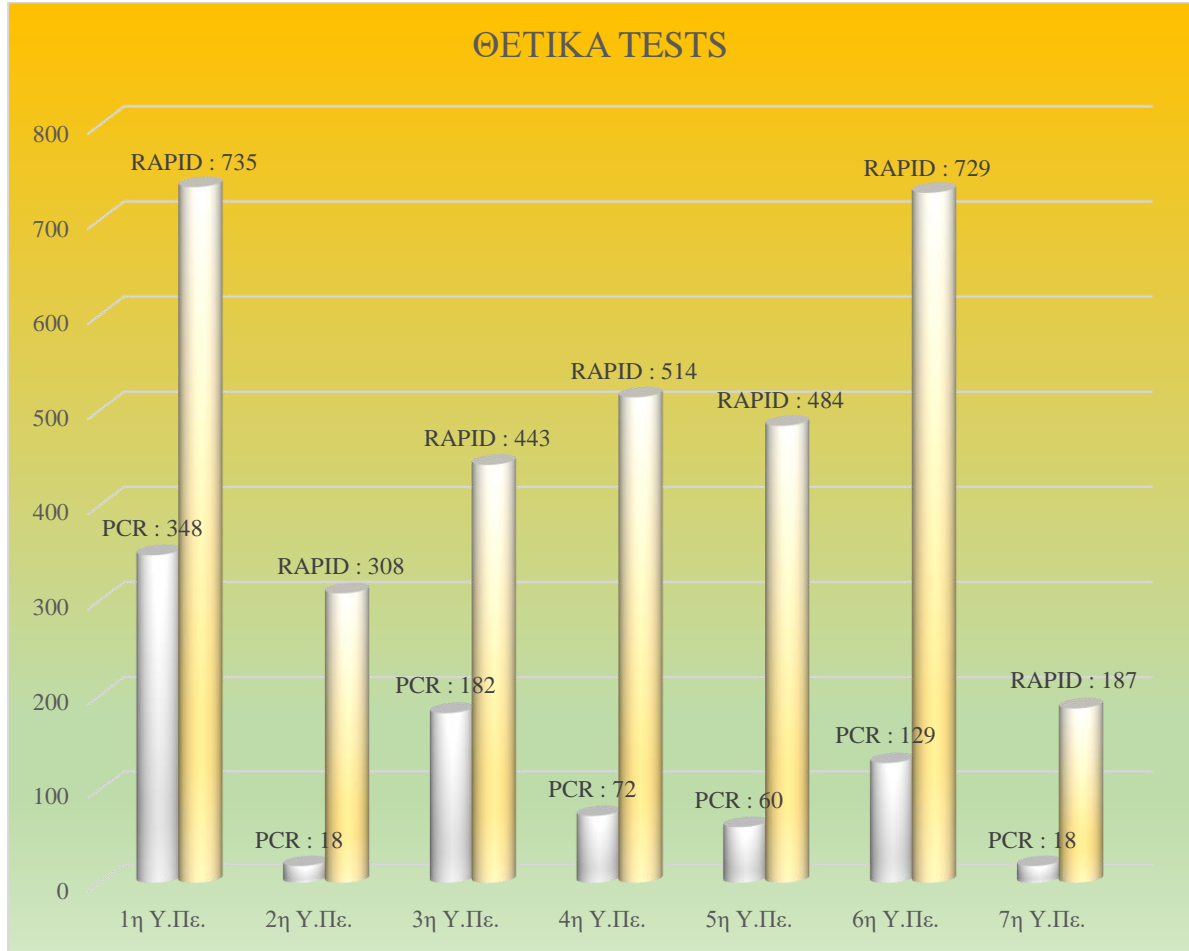
Υ.Πε.	PCR	ΘΕΤΙΚΑ PCR	RAPID	ΘΕΤΙΚΑ RAPID	ΣΥΝΟΛΟ ΤΕΣΤ	ΣΥΝΟΛΟ ΘΕΤΙΚΩΝ ΤΕΣΤ	ΠΟΣΟΣΤΟ ΘΕΤΙΚΩΝ ΣΤΟ ΣΥΝΟΛΟ ΤΩΝ ΤΕΣΤ
1η Υ.Πε.	1.541	348	5.668	735	7.209	1.083	15,02%
2η Υ.Πε.	19	18	1.801	308	1.820	326	17,91%
3η Υ.Πε.	389	182	3.785	443	4.174	625	14,97%
4η Υ.Πε.	198	72	3.305	514	3.503	586	16,73%
5η Υ.Πε.	138	60	3.885	484	4.023	544	13,52%
6η Υ.Πε.	385	129	4.183	729	4.568	858	18,78%
7η Υ.Πε.	237	18	1.458	187	1.695	205	12,09%
ΣΥΝΟΛΟ	2.907	827	24.085	3.400	26.992	4.227	15,66%

Γράφημα 1 : Κατανομή των PCR – Rapid test στην επικράτεια.



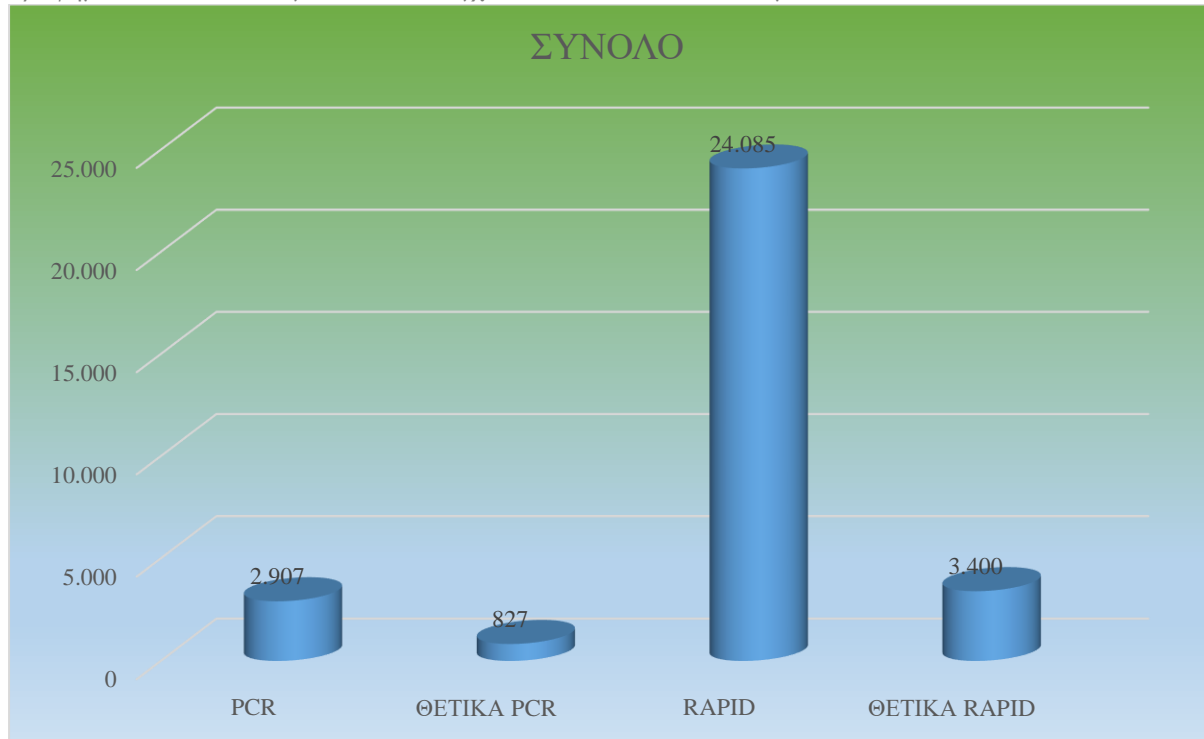
Στο γράφημα 1 απεικονίζεται η κατανομή των εργαστηριακών ελέγχων (PCR – Rapid τεστ) των Κ.Υ. σε όλες τις Υ.Πε. από την 12/12/2022 έως την 18/12/2022.

Γράφημα 2 : Κατανομή θετικών αποτελεσμάτων των PCR – Rapid τεστ.



Στο γράφημα 2 απεικονίζεται η κατανομή των θετικών αποτελεσμάτων των εργαστηριακών ελέγχων (PCR – Rapid τεστ) των Κ.Υ. σε όλες τις Υ.Πε. από την 12/12/2022 έως την 18/12/2022.

Γράφημα 3 : Σύνολο διαγνωστικών ελέγχων και θετικών αποτελεσμάτων.



Στο γράφημα 3 απεικονίζονται οι συνολικοί εργαστηριακοί έλεγχοι (PCR – Rapid τεστ), καθώς και τα συνολικά αποτελέσματα των Κ.Υ. σε όλες τις Υ.Πε. από την 12/12/2022 έως την 18/12/2022.