

Εργαστηριακοί έλεγχοι στα Κέντρα Αναφοράς

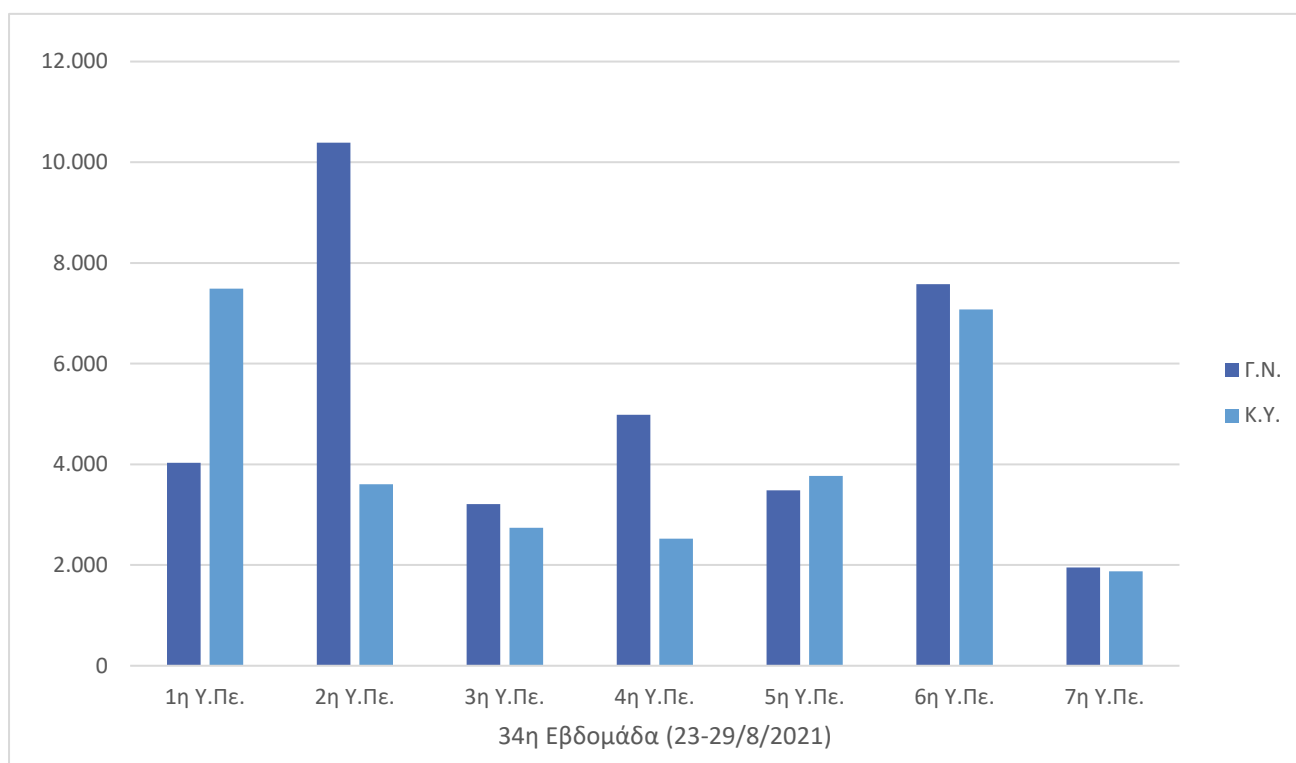
Στους πίνακες που ακολουθούν απεικονίζονται τα αποτελέσματα των εργαστηριακών ελέγχων στα Κέντρα Υγείας και στα Τμήματα Επειγόντων Περιστατικών των Γενικών Νοσοκομείων ανά Υγειονομική Περιφέρεια από την 23η έως την 29η Αυγούστου 2021.

Στον παρακάτω πίνακα (1.1) απεικονίζονται οι διενεργηθέντες εργαστηριακοί έλεγχοι στα Τμήματα Επειγόντων Περιστατικών των Νοσοκομείων και στα Κέντρα Υγείας που έχουν ενεργοποιηθεί και το συνολικό ποσοστό των ελέγχων στα Κέντρα Υγείας. Στο γράφημα 2.1 παρουσιάζεται η γραφική τους απεικόνιση.

Πίνακας 1.1: Εργαστηριακοί Έλεγχοι (PCR-Rapid Test) στα Τ.Ε.Π. και στα Κ.Υ.

Υ.Πε.	Τ.Ε.Π. Γενικών Νοσοκομείων	Κέντρα Υγείας	Σύνολο	%
1η Υ.Πε.	4.030	7.491	11.521	65,02%
2η Υ.Πε.	10.390	3.603	13.993	25,75%
3η Υ.Πε.	3.210	2.741	5.951	46,06%
4η Υ.Πε.	4.983	2.526	7.509	33,64%
5η Υ.Πε.	3.482	3.771	7.253	51,99%
6η Υ.Πε.	7.579	7.074	14.653	48,28%
7η Υ.Πε.	1.952	1.877	3.829	49,02%
Σύνολο	35.626	29.083	64.709	44,94%

Γράφημα 2.1: Εργαστηριακοί Έλεγχοι (PCR-Rapid Test) στα Τ.Ε.Π. και στα Κ.Υ.

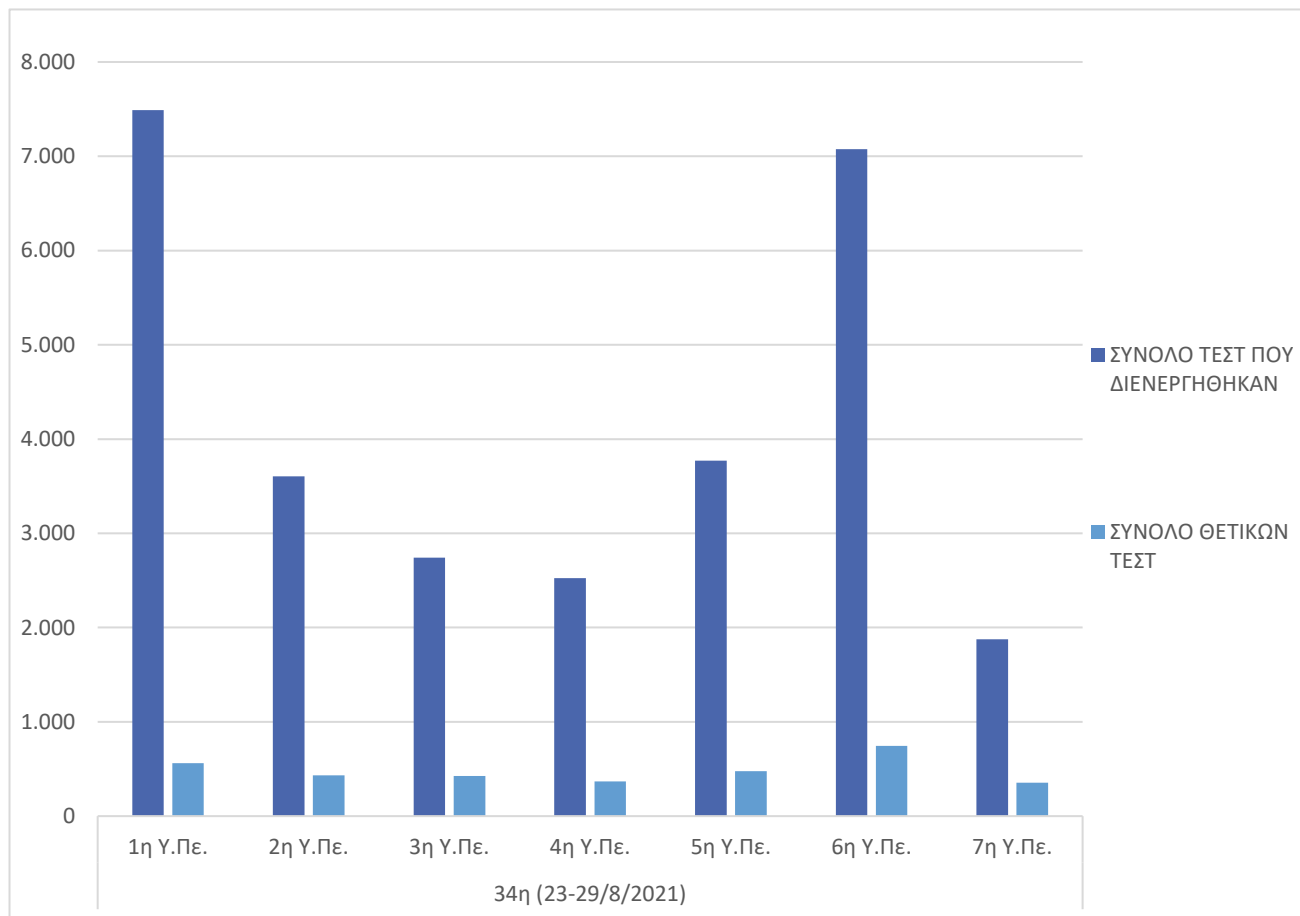


Στους παρακάτω πίνακες (1.2 και 1.3) απεικονίζονται οι διενεργηθέντες εργαστηριακοί έλεγχοι (PCR-Rapid Test) ανά είδος εξέτασης καθώς και το ποσοστό των θετικών. Στα γραφήματα 2.2 και 2.3 παρουσιάζεται η γραφική τους απεικόνιση.

Πίνακας 1.2: Εργαστηριακοί Έλεγχοι (PCR-Rapid Test) στα Κ.Υ. και το σύνολο των θετικών.

Κ.Υ.	PCR TEST	ΘΕΤΙΚΑ PCR TEST	RAPID TEST	ΘΕΤΙΚΑ RAPID TEST	ΣΥΝΟΛΟ	ΣΥΝΟΛΟ ΘΕΤΙΚΩΝ
1η Υ.Πε.	2.750	386	4.741	176	7.491	562
2η Υ.Πε.	932	156	2.671	275	3.603	431
3η Υ.Πε.	752	158	1.989	268	2.741	426
4η Υ.Πε.	447	92	2.079	275	2.526	367
5η Υ.Πε.	659	172	3.112	306	3.771	478
6η Υ.Πε.	1.128	244	5.946	502	7.074	746
7η Υ.Πε.	536	130	1.341	225	1.877	355
Σύνολο	7.204	1.338	21.879	2.027	29.083	3.365

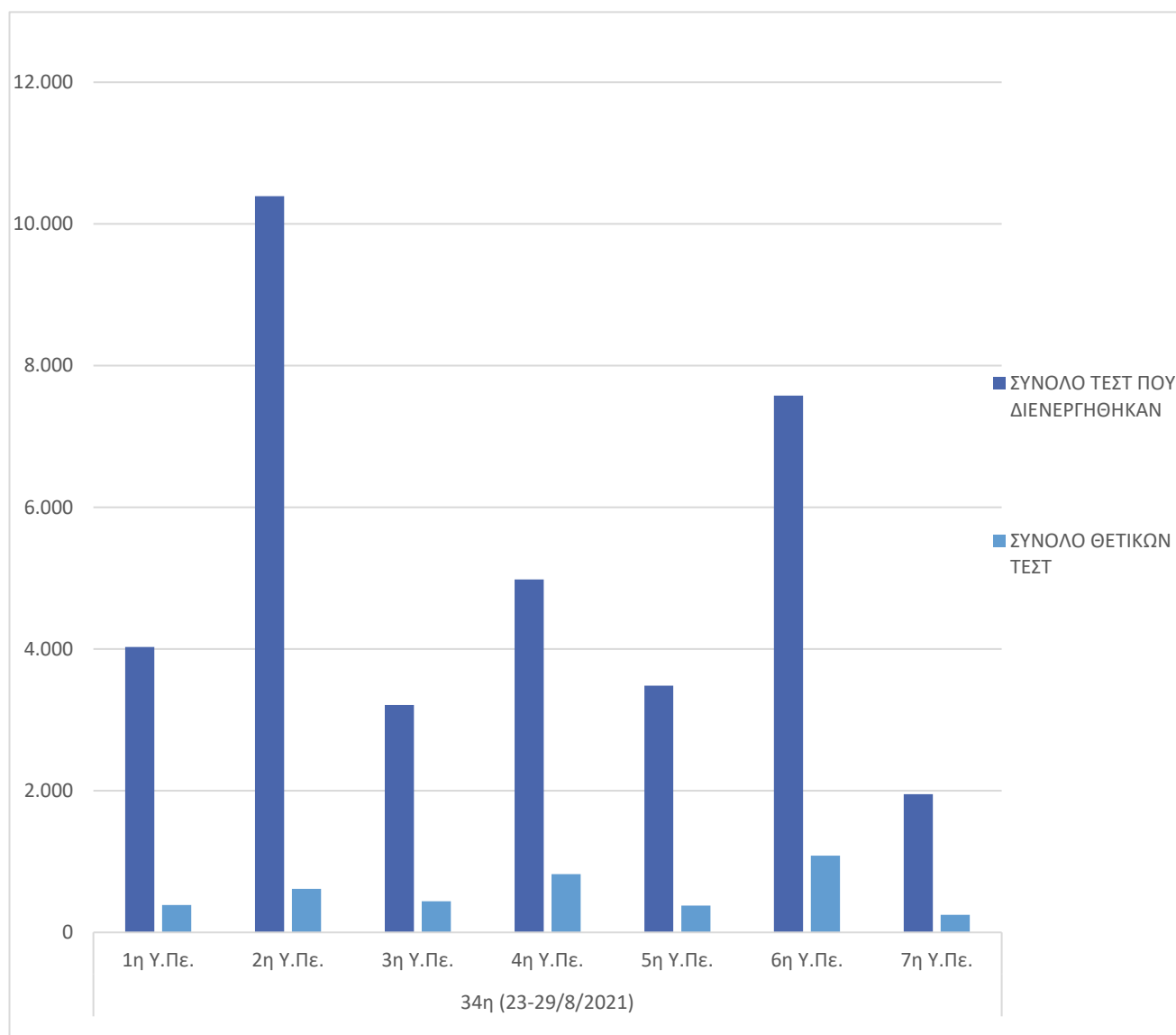
Γράφημα 2.2: Εργαστηριακοί Έλεγχοι (PCR-Rapid Test) στα Κ.Υ. και το σύνολο των θετικών.



Πίνακας 1.3: Εργαστηριακοί Έλεγχοι (PCR-Rapid Test) στα Τ.Ε.Π. και το σύνολο των θετικών.

Τ.Ε.Π.	PCR TEST	ΘΕΤΙΚΑ PCR TEST	RAPID TEST	ΘΕΤΙΚΑ RAPID TEST	ΣΥΝΟΛΟ	ΣΥΝΟΛΟ ΘΕΤΙΚΩΝ
1η Υ.Πε.	2.250	304	1.780	82	4.030	386
2η Υ.Πε.	2.920	455	7.470	160	10.390	615
3η Υ.Πε.	1.183	264	2.027	177	3.210	441
4η Υ.Πε.	2.758	572	2.225	249	4.983	821
5η Υ.Πε.	1.259	291	2.223	86	3.482	377
6η Υ.Πε.	3.605	936	3.974	148	7.579	1.084
7η Υ.Πε.	753	203	1.199	45	1.952	248
Σύνολο	14.728	3.025	20.898	947	35.626	3.972

Γράφημα 2.3: Εργαστηριακοί Έλεγχοι (PCR-Rapid Test) στα Τ.Ε.Π. και το σύνολο των θετικών.



Γράφημα 2.4: Συνολικός αριθμός εργαστηριακών ελέγχων (PCR-Rapid Test) ανά Υ.Πε. τον Αύγουστο.

