

Εργαστηριακοί έλεγχοι στα Κέντρα Αναφοράς

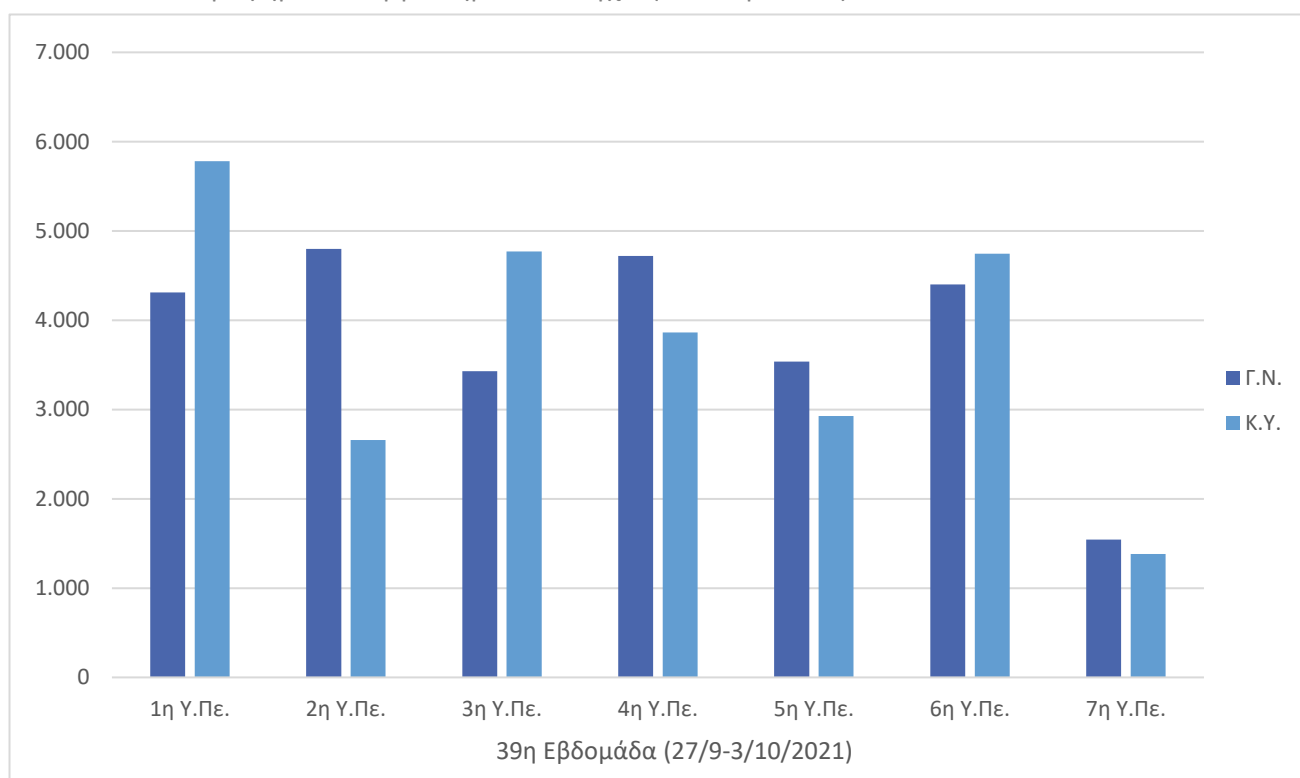
Στους πίνακες που ακολουθούν απεικονίζονται τα αποτελέσματα των εργαστηριακών ελέγχων στα Κέντρα Υγείας και στα Τμήματα Επειγόντων Περιστατικών των Γενικών Νοσοκομείων ανά Υγειονομική Περιφέρεια από την 27η Σεπτεμβρίου έως την 3η Οκτωβρίου 2021.

Στον παρακάτω πίνακα (1.1) απεικονίζονται οι διενεργηθέντες εργαστηριακοί έλεγχοι στα Τμήματα Επειγόντων Περιστατικών των Νοσοκομείων και στα Κέντρα Υγείας που έχουν ενεργοποιηθεί και το συνολικό ποσοστό των ελέγχων στα Κέντρα Υγείας. Στο γράφημα 2.1 παρουσιάζεται η γραφική τους απεικόνιση.

Πίνακας 1.1: Εργαστηριακοί Έλεγχοι (PCR-Rapid Test) στα Τ.Ε.Π. και στα Κ.Υ.

Υ.Πε.	Τ.Ε.Π. Γενικών Νοσοκομείων	Κέντρα Υγείας	Σύνολο	%
1η Υ.Πε.	4.310	5.782	10.092	57,29%
2η Υ.Πε.	4.798	2.659	7.457	35,66%
3η Υ.Πε.	3.428	4.771	8.199	58,19%
4η Υ.Πε.	4.718	3.864	8.582	45,02%
5η Υ.Πε.	3.536	2.927	6.463	45,29%
6η Υ.Πε.	4.399	4.744	9.143	51,89%
7η Υ.Πε.	1.544	1.382	2.926	47,23%
Σύνολο	26.733	26.129	52.862	49,43%

Γράφημα 2.1: Εργαστηριακοί Έλεγχοι (PCR-Rapid Test) στα Τ.Ε.Π. και στα Κ.Υ.

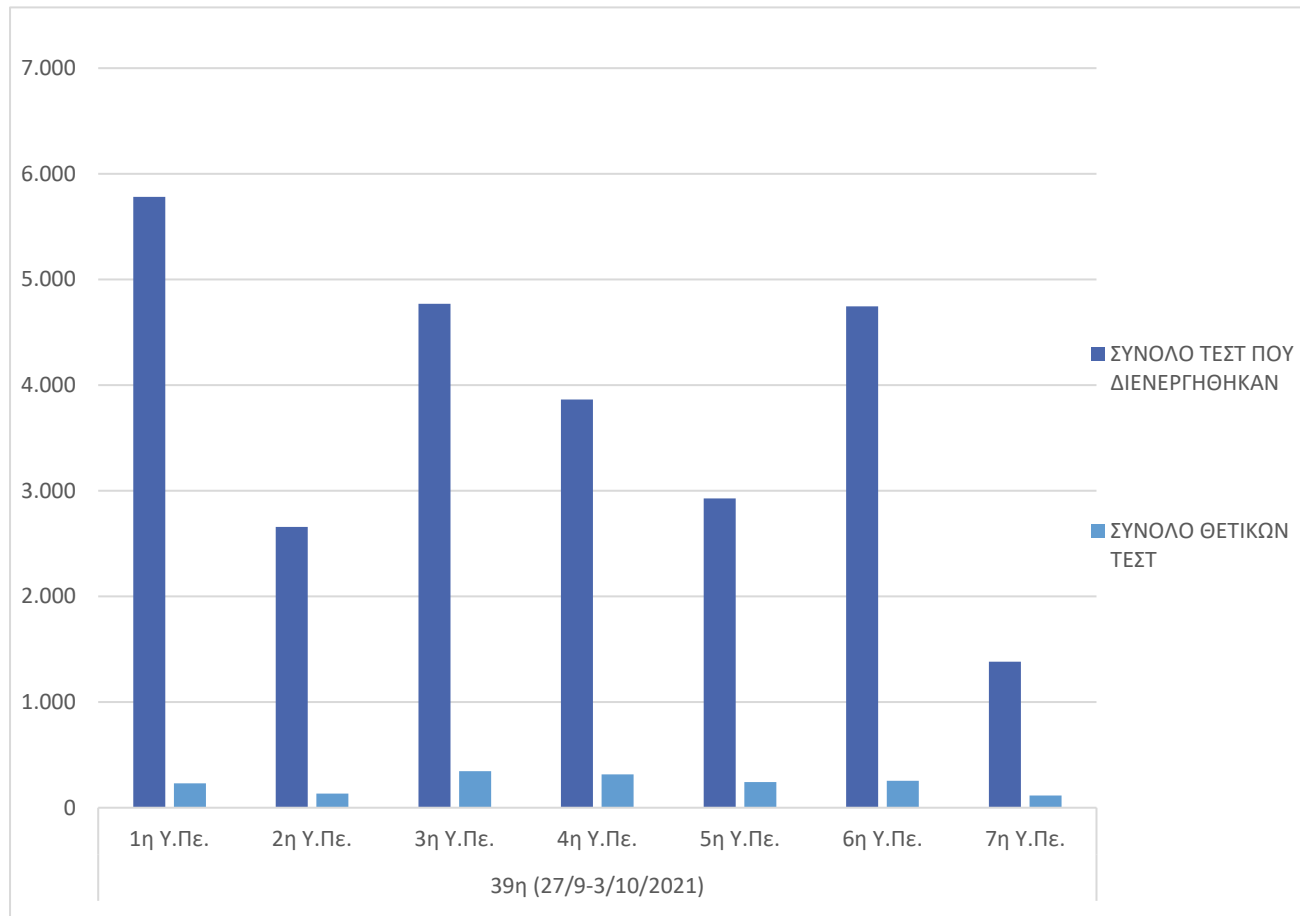


Στους παρακάτω πίνακες (1.2 και 1.3) απεικονίζονται οι διενεργηθέντες εργαστηριακοί έλεγχοι (PCR-Rapid Test) ανά είδος εξέτασης καθώς και το ποσοστό των θετικών. Στα γραφήματα 2.2 και 2.3 παρουσιάζεται η γραφική τους απεικόνιση.

Πίνακας 1.2: Εργαστηριακοί Έλεγχοι (PCR-Rapid Test) στα Κ.Υ. και το σύνολο των θετικών.

Κ.Υ.	PCR TEST	ΘΕΤΙΚΑ PCR TEST	RAPID TEST	ΘΕΤΙΚΑ RAPID TEST	ΣΥΝΟΛΟ	ΣΥΝΟΛΟ ΘΕΤΙΚΩΝ
1η Υ.Πε.	1.736	146	4.046	85	5.782	231
2η Υ.Πε.	678	72	1.981	62	2.659	134
3η Υ.Πε.	407	104	4.364	242	4.771	346
4η Υ.Πε.	337	65	3.527	252	3.864	317
5η Υ.Πε.	320	62	2.607	182	2.927	244
6η Υ.Πε.	631	77	4.113	178	4.744	255
7η Υ.Πε.	289	34	1.093	83	1.382	117
Σύνολο	4.398	560	21.731	1.084	26.129	1.644

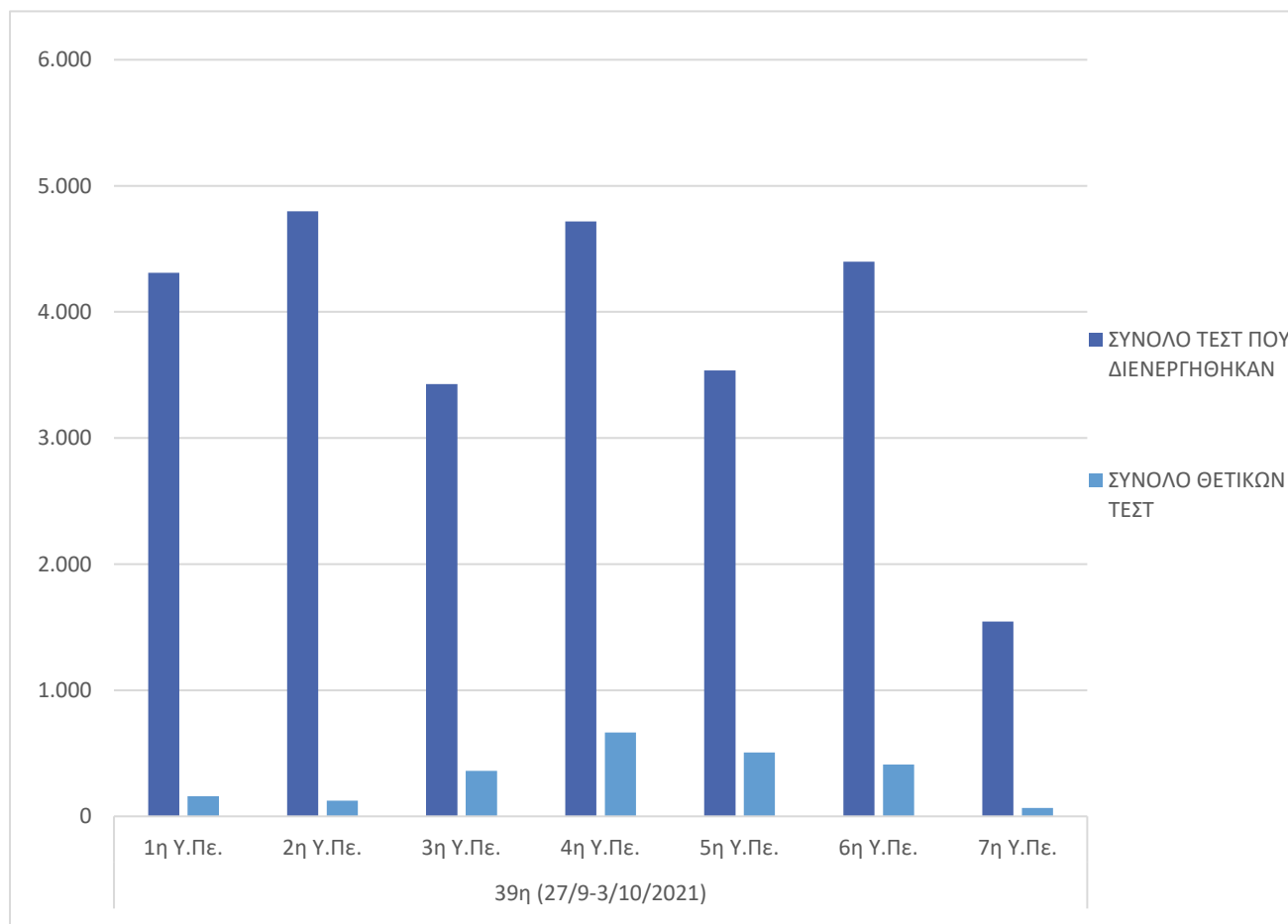
Γράφημα 2.2: Εργαστηριακοί Έλεγχοι (PCR-Rapid Test) στα Κ.Υ. και το σύνολο των θετικών.



Πίνακας 1.3: Εργαστηριακοί Έλεγχοι (PCR-Rapid Test) στα Τ.Ε.Π. και το σύνολο των θετικών.

Τ.Ε.Π.	PCR TEST	ΘΕΤΙΚΑ PCR TEST	RAPID TEST	ΘΕΤΙΚΑ RAPID TEST	ΣΥΝΟΛΟ	ΣΥΝΟΛΟ ΘΕΤΙΚΩΝ
1η Υ.Πε.	2.257	126	2.053	34	4.310	160
2η Υ.Πε.	1.904	87	2.894	38	4.798	125
3η Υ.Πε.	1.374	225	2.054	135	3.428	360
4η Υ.Πε.	2.259	418	2.459	248	4.718	666
5η Υ.Πε.	1.306	393	2.230	113	3.536	506
6η Υ.Πε.	2.025	330	2.374	81	4.399	411
7η Υ.Πε.	560	55	984	11	1.544	66
Σύνολο	11.685	1.634	15.048	660	26.733	2.294

Γράφημα 2.3: Εργαστηριακοί Έλεγχοι (PCR-Rapid Test) στα Τ.Ε.Π. και το σύνολο των θετικών.



Γράφημα 2.4: Συνολικός αριθμός εργαστηριακών ελέγχων (PCR-Rapid Test) ανά Υ.ΠΕ. τον Σεπτέμβριο.

