

## Εργαστηριακοί έλεγχοι στα Κέντρα Αναφοράς

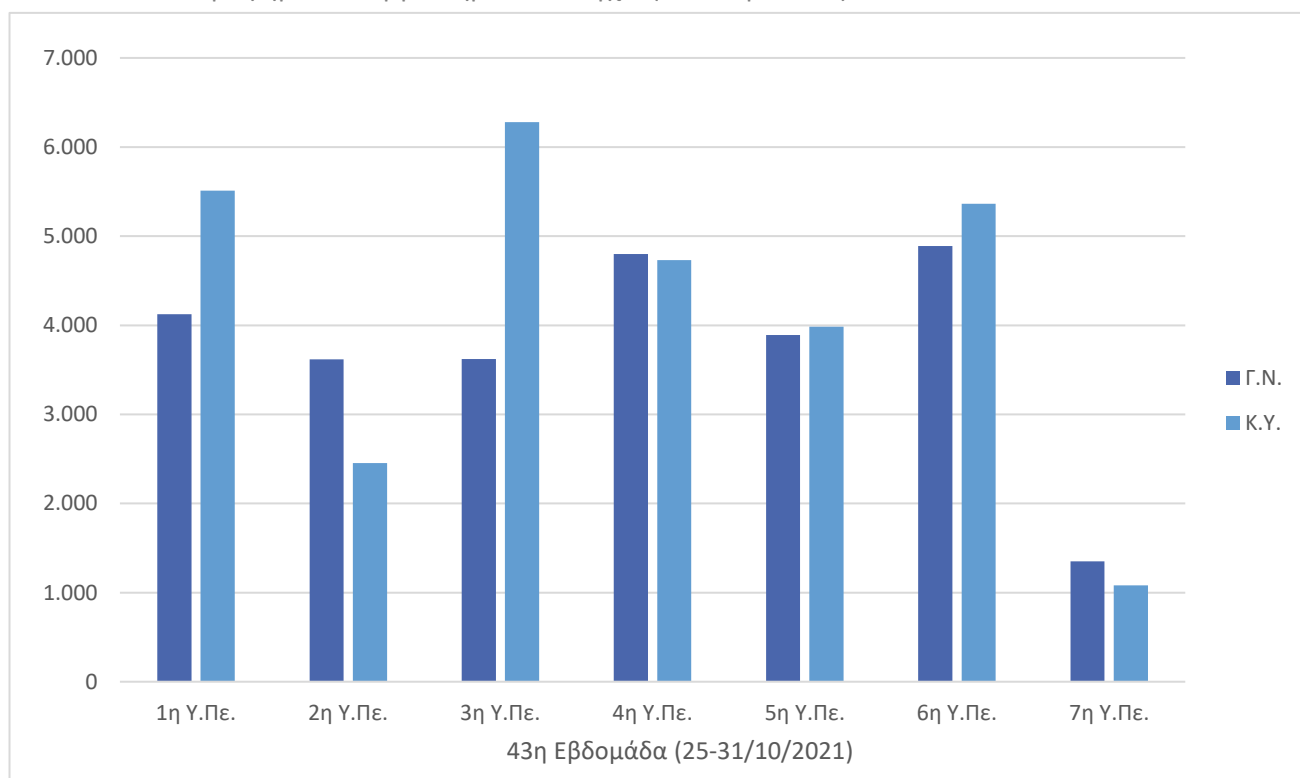
Στους πίνακες που ακολουθούν απεικονίζονται τα αποτελέσματα των εργαστηριακών ελέγχων στα Κέντρα Υγείας και στα Τμήματα Επειγόντων Περιστατικών των Γενικών Νοσοκομείων ανά Υγειονομική Περιφέρεια από την 25η έως την 31η Οκτωβρίου 2021.

Στον παρακάτω πίνακα (1.1) απεικονίζονται οι διενεργηθέντες εργαστηριακοί έλεγχοι στα Τμήματα Επειγόντων Περιστατικών των Νοσοκομείων και στα Κέντρα Υγείας που έχουν ενεργοποιηθεί και το συνολικό ποσοστό των ελέγχων στα Κέντρα Υγείας. Στο γράφημα 2.1 παρουσιάζεται η γραφική τους απεικόνιση.

Πίνακας 1.1: Εργαστηριακοί Έλεγχοι (PCR-Rapid Test) στα Τ.Ε.Π. και στα Κ.Υ.

| Υ.Πε.         | Τ.Ε.Π. Γενικών Νοσοκομείων | Κέντρα Υγείας | Σύνολο        | %             |
|---------------|----------------------------|---------------|---------------|---------------|
| 1η Υ.Πε.      | 4.123                      | 5.509         | 9.632         | 57,19%        |
| 2η Υ.Πε.      | 3.617                      | 2.452         | 6.069         | 40,40%        |
| 3η Υ.Πε.      | 3.620                      | 6.278         | 9.898         | 63,43%        |
| 4η Υ.Πε.      | 4.801                      | 4.732         | 9.533         | 49,64%        |
| 5η Υ.Πε.      | 3.889                      | 3.983         | 7.872         | 50,60%        |
| 6η Υ.Πε.      | 4.888                      | 5.362         | 10.250        | 52,31%        |
| 7η Υ.Πε.      | 1.352                      | 1.080         | 2.432         | 44,41%        |
| <b>Σύνολο</b> | <b>26.290</b>              | <b>29.396</b> | <b>55.686</b> | <b>52,79%</b> |

Γράφημα 2.1: Εργαστηριακοί Έλεγχοι (PCR-Rapid Test) στα Τ.Ε.Π. και στα Κ.Υ.

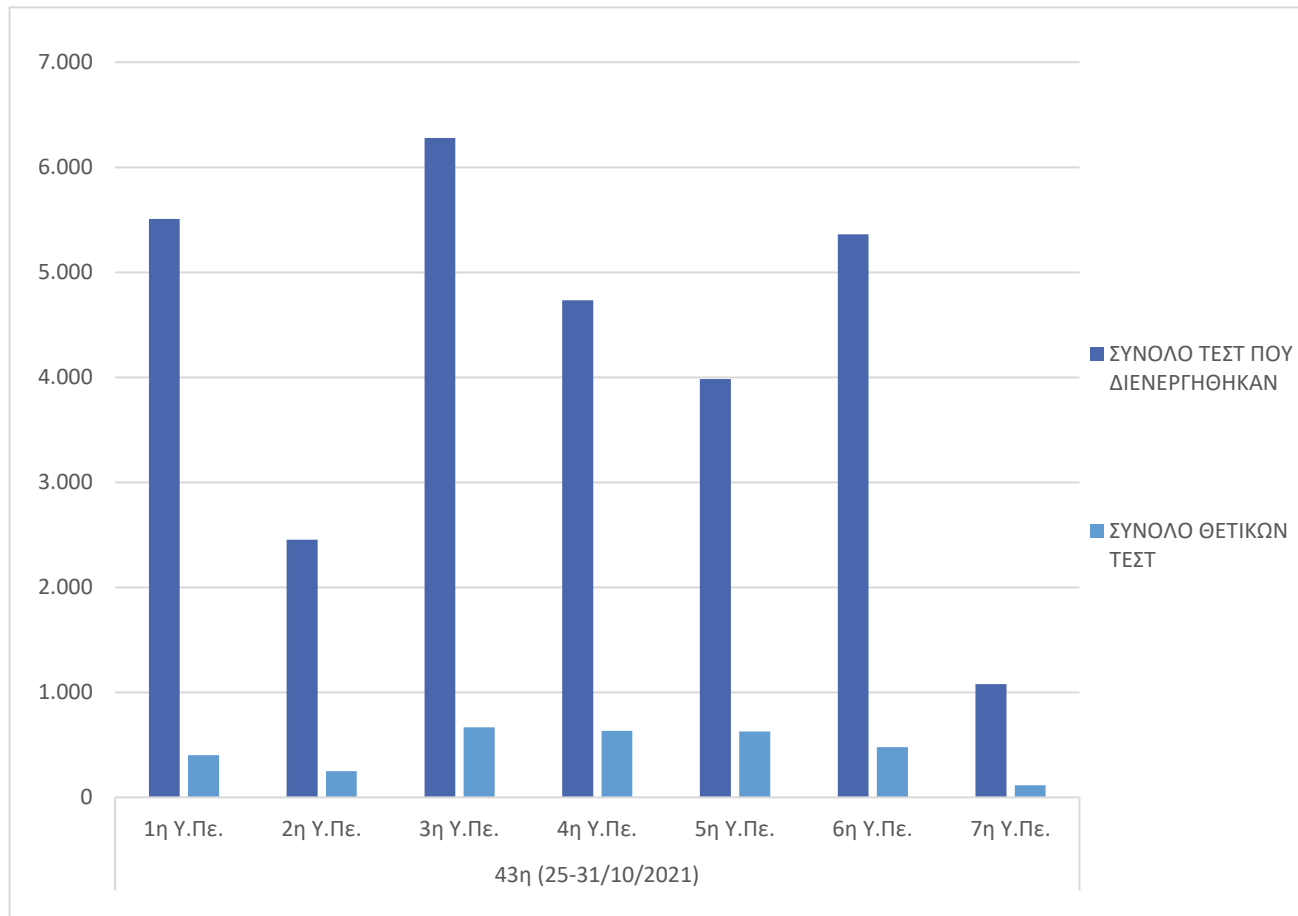


Στους παρακάτω πίνακες (1.2 και 1.3) απεικονίζονται οι διενεργηθέντες εργαστηριακοί έλεγχοι (PCR-Rapid Test) ανά είδος εξέτασης καθώς και το ποσοστό των θετικών. Στα γραφήματα 2.2 και 2.3 παρουσιάζεται η γραφική τους απεικόνιση.

Πίνακας 1.2: Εργαστηριακοί Έλεγχοι (PCR-Rapid Test) στα Κ.Υ. και το σύνολο των θετικών.

| Κ.Υ.          | PCR TEST     | ΘΕΤΙΚΑ PCR TEST | RAPID TEST    | ΘΕΤΙΚΑ RAPID TEST | ΣΥΝΟΛΟ        | ΣΥΝΟΛΟ ΘΕΤΙΚΩΝ |
|---------------|--------------|-----------------|---------------|-------------------|---------------|----------------|
| 1η Υ.Πε.      | 1.701        | 255             | 3.808         | 148               | 5.509         | 403            |
| 2η Υ.Πε.      | 520          | 135             | 1.932         | 116               | 2.452         | 251            |
| 3η Υ.Πε.      | 929          | 140             | 5.349         | 526               | 6.278         | 666            |
| 4η Υ.Πε.      | 294          | 80              | 4.438         | 554               | 4.732         | 634            |
| 5η Υ.Πε.      | 422          | 153             | 3.561         | 474               | 3.983         | 627            |
| 6η Υ.Πε.      | 577          | 112             | 4.785         | 365               | 5.362         | 477            |
| 7η Υ.Πε.      | 181          | 40              | 899           | 74                | 1.080         | 114            |
| <b>Σύνολο</b> | <b>4.624</b> | <b>915</b>      | <b>24.772</b> | <b>2.257</b>      | <b>29.396</b> | <b>3.172</b>   |

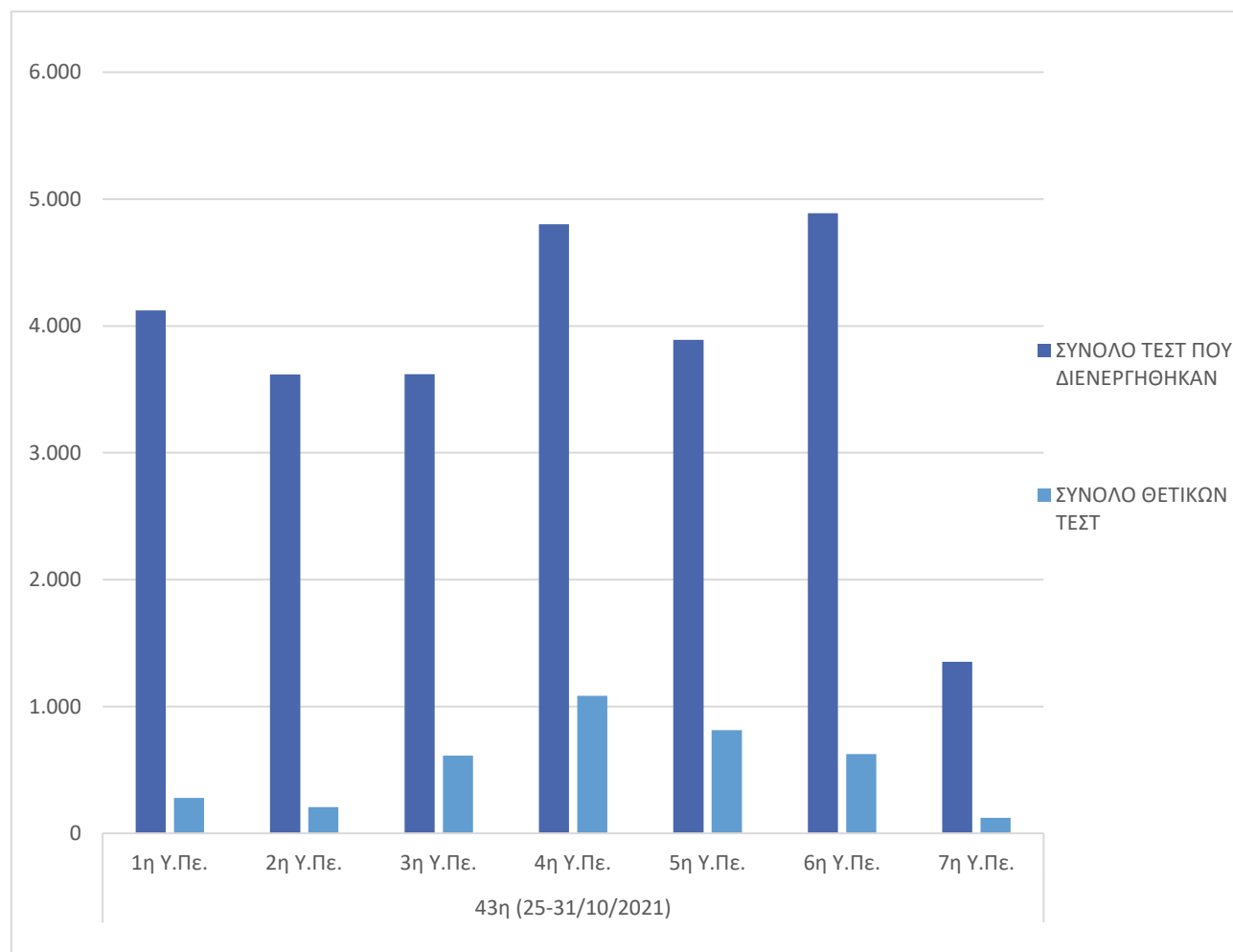
Γράφημα 2.2: Εργαστηριακοί Έλεγχοι (PCR-Rapid Test) στα Κ.Υ. και το σύνολο των θετικών.



Πίνακας 1.3: Εργαστηριακοί Έλεγχοι (PCR-Rapid Test) στα Τ.Ε.Π. και το σύνολο των θετικών.

| Τ.Ε.Π.        | PCR TEST      | ΘΕΤΙΚΑ PCR TEST | RAPID TEST    | ΘΕΤΙΚΑ RAPID TEST | ΣΥΝΟΛΟ        | ΣΥΝΟΛΟ ΘΕΤΙΚΩΝ |
|---------------|---------------|-----------------|---------------|-------------------|---------------|----------------|
| 1η Υ.Πε.      | 2.044         | 208             | 2.079         | 70                | <b>4.123</b>  | <b>278</b>     |
| 2η Υ.Πε.      | 1.493         | 127             | 2.124         | 80                | <b>3.617</b>  | <b>207</b>     |
| 3η Υ.Πε.      | 1.506         | 405             | 2.114         | 208               | <b>3.620</b>  | <b>613</b>     |
| 4η Υ.Πε.      | 2.343         | 683             | 2.458         | 401               | <b>4.801</b>  | <b>1.084</b>   |
| 5η Υ.Πε.      | 1.773         | 671             | 2.116         | 142               | <b>3.889</b>  | <b>813</b>     |
| 6η Υ.Πε.      | 2.058         | 489             | 2.830         | 136               | <b>4.888</b>  | <b>625</b>     |
| 7η Υ.Πε.      | 650           | 93              | 702           | 30                | <b>1.352</b>  | <b>123</b>     |
| <b>Σύνολο</b> | <b>11.867</b> | <b>2.676</b>    | <b>14.423</b> | <b>1.067</b>      | <b>26.290</b> | <b>3.743</b>   |

Γράφημα 2.3: Εργαστηριακοί Έλεγχοι (PCR-Rapid Test) στα Τ.Ε.Π. και το σύνολο των θετικών.



Γράφημα 2.4: Συνολικός αριθμός εργαστηριακών ελέγχων (PCR-Rapid Test) ανά Υ.ΠΕ. τον Οκτώβριο.

