

## Εργαστηριακοί έλεγχοι στα Κέντρα Αναφοράς

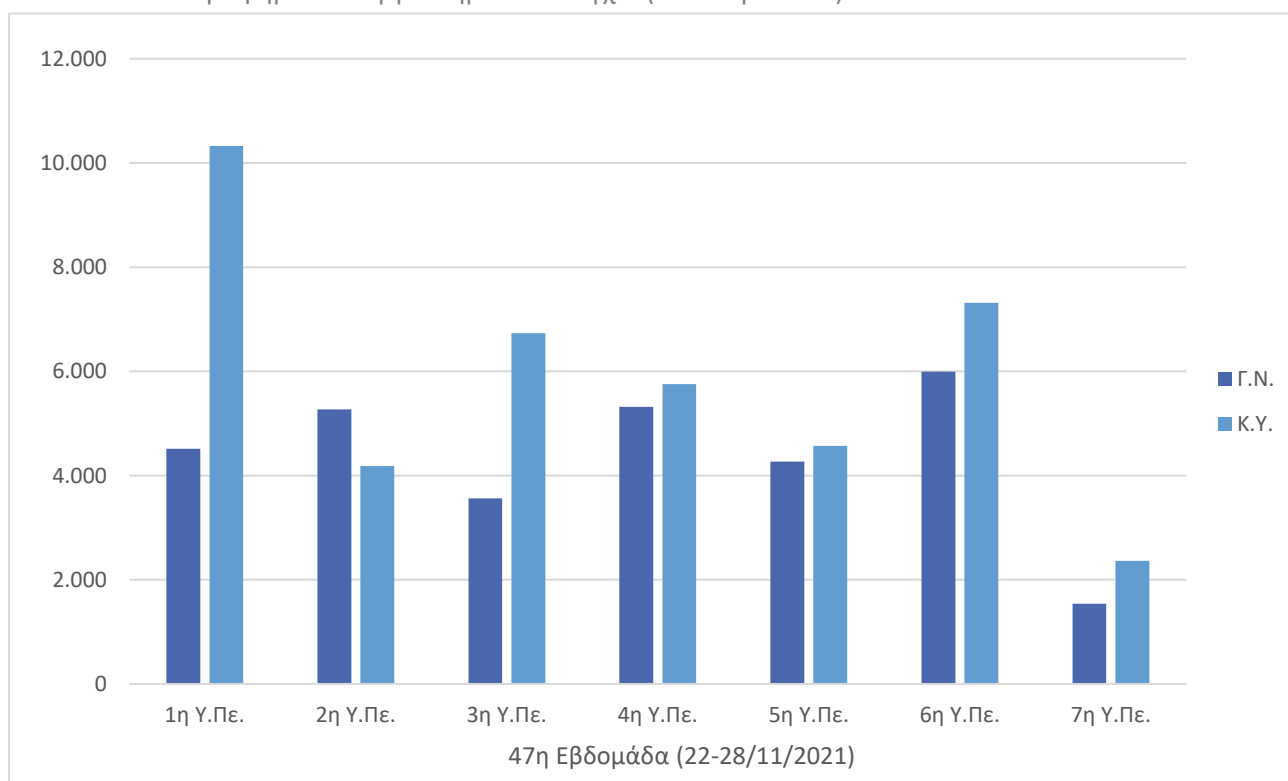
Στους πίνακες που ακολουθούν απεικονίζονται τα αποτελέσματα των εργαστηριακών ελέγχων στα Κέντρα Υγείας και στα Τμήματα Επειγόντων Περιστατικών των Γενικών Νοσοκομείων ανά Υγειονομική Περιφέρεια από την 22η έως την 28η Νοεμβρίου 2021.

Στον παρακάτω πίνακα (1.1) απεικονίζονται οι διενεργηθέντες εργαστηριακοί έλεγχοι στα Τμήματα Επειγόντων Περιστατικών των Νοσοκομείων και στα Κέντρα Υγείας που έχουν ενεργοποιηθεί και το συνολικό ποσοστό των ελέγχων στα Κέντρα Υγείας. Στο γράφημα 2.1 παρουσιάζεται η γραφική τους απεικόνιση.

Πίνακας 1.1: Εργαστηριακοί Έλεγχοι (PCR-Rapid Test) στα Τ.Ε.Π. και στα Κ.Υ.

Υ.Πε.	Τ.Ε.Π. Γενικών Νοσοκομείων	Κέντρα Υγείας	Σύνολο	%
1η Υ.Πε.	4.514	10.328	14.842	69,59%
2η Υ.Πε.	5.271	4.181	9.452	44,23%
3η Υ.Πε.	3.564	6.731	10.295	65,38%
4η Υ.Πε.	5.321	5.756	11.077	51,96%
5η Υ.Πε.	4.265	4.569	8.834	51,72%
6η Υ.Πε.	5.992	7.314	13.306	54,97%
7η Υ.Πε.	1.541	2.360	3.901	60,50%
<b>Σύνολο</b>	<b>30.468</b>	<b>41.239</b>	<b>71.707</b>	<b>57,51%</b>

Γράφημα 2.1: Εργαστηριακοί Έλεγχοι (PCR-Rapid Test) στα Τ.Ε.Π. και στα Κ.Υ.

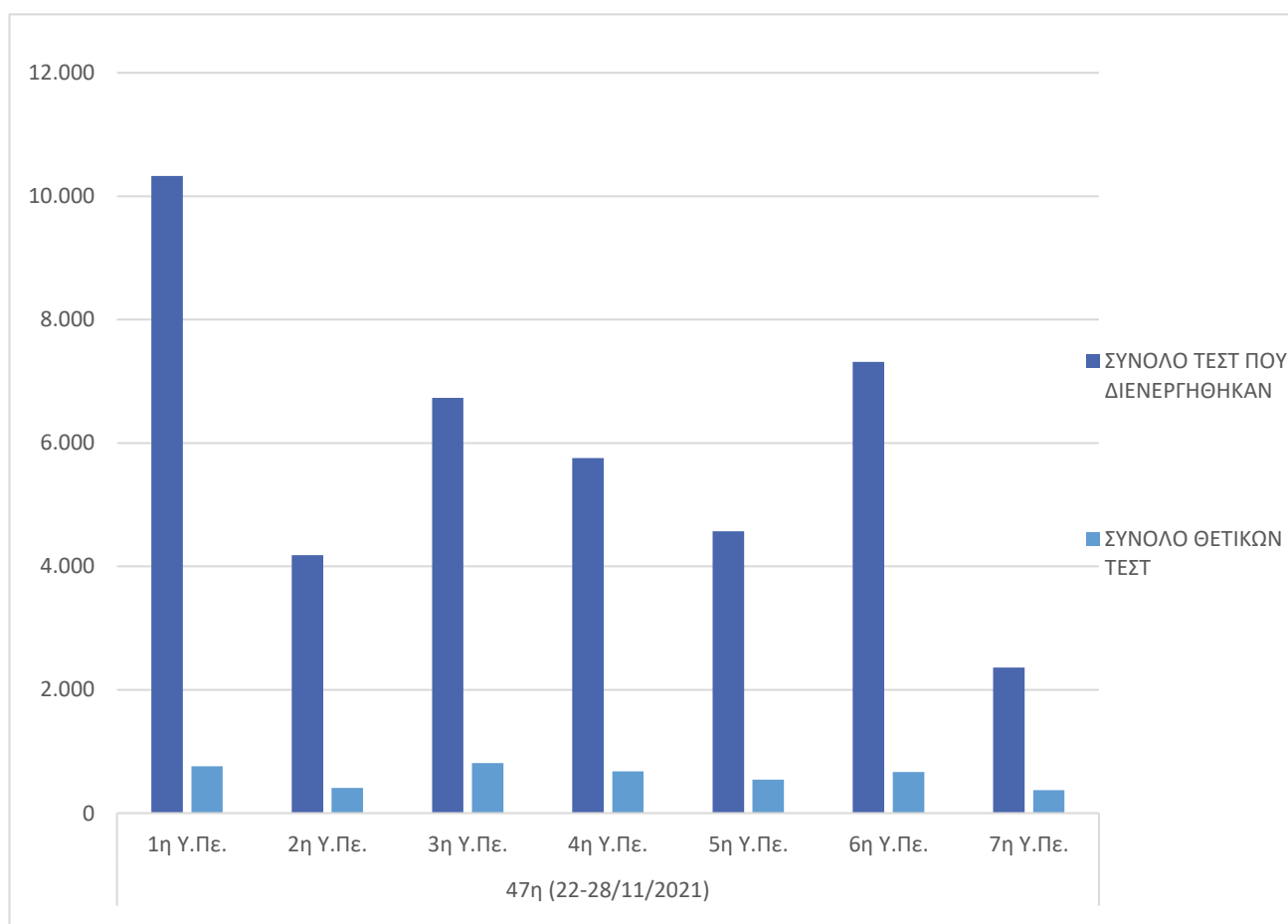


Στους παρακάτω πίνακες (1.2 και 1.3) απεικονίζονται οι διενεργηθέντες εργαστηριακοί έλεγχοι (PCR-Rapid Test) ανά είδος εξέτασης καθώς και το ποσοστό των θετικών. Στα γραφήματα 2.2 και 2.3 παρουσιάζεται η γραφική τους απεικόνιση.

Πίνακας 1.2: Εργαστηριακοί Έλεγχοι (PCR-Rapid Test) στα Κ.Υ. και το σύνολο των θετικών.

Κ.Υ.	PCR TEST	ΘΕΤΙΚΑ PCR TEST	RAPID TEST	ΘΕΤΙΚΑ RAPID TEST	ΣΥΝΟΛΟ	ΣΥΝΟΛΟ ΘΕΤΙΚΩΝ
1η Υ.Πε.	2.634	459	7.694	300	<b>10.328</b>	<b>759</b>
2η Υ.Πε.	835	191	3.346	219	<b>4.181</b>	<b>410</b>
3η Υ.Πε.	459	113	6.272	699	<b>6.731</b>	<b>812</b>
4η Υ.Πε.	527	130	5.229	547	<b>5.756</b>	<b>677</b>
5η Υ.Πε.	486	123	4.083	419	<b>4.569</b>	<b>542</b>
6η Υ.Πε.	920	210	6.394	457	<b>7.314</b>	<b>667</b>
7η Υ.Πε.	418	109	1.942	262	<b>2.360</b>	<b>371</b>
<b>Σύνολο</b>	<b>6.279</b>	<b>1.335</b>	<b>34.960</b>	<b>2.903</b>	<b>41.239</b>	<b>4.238</b>

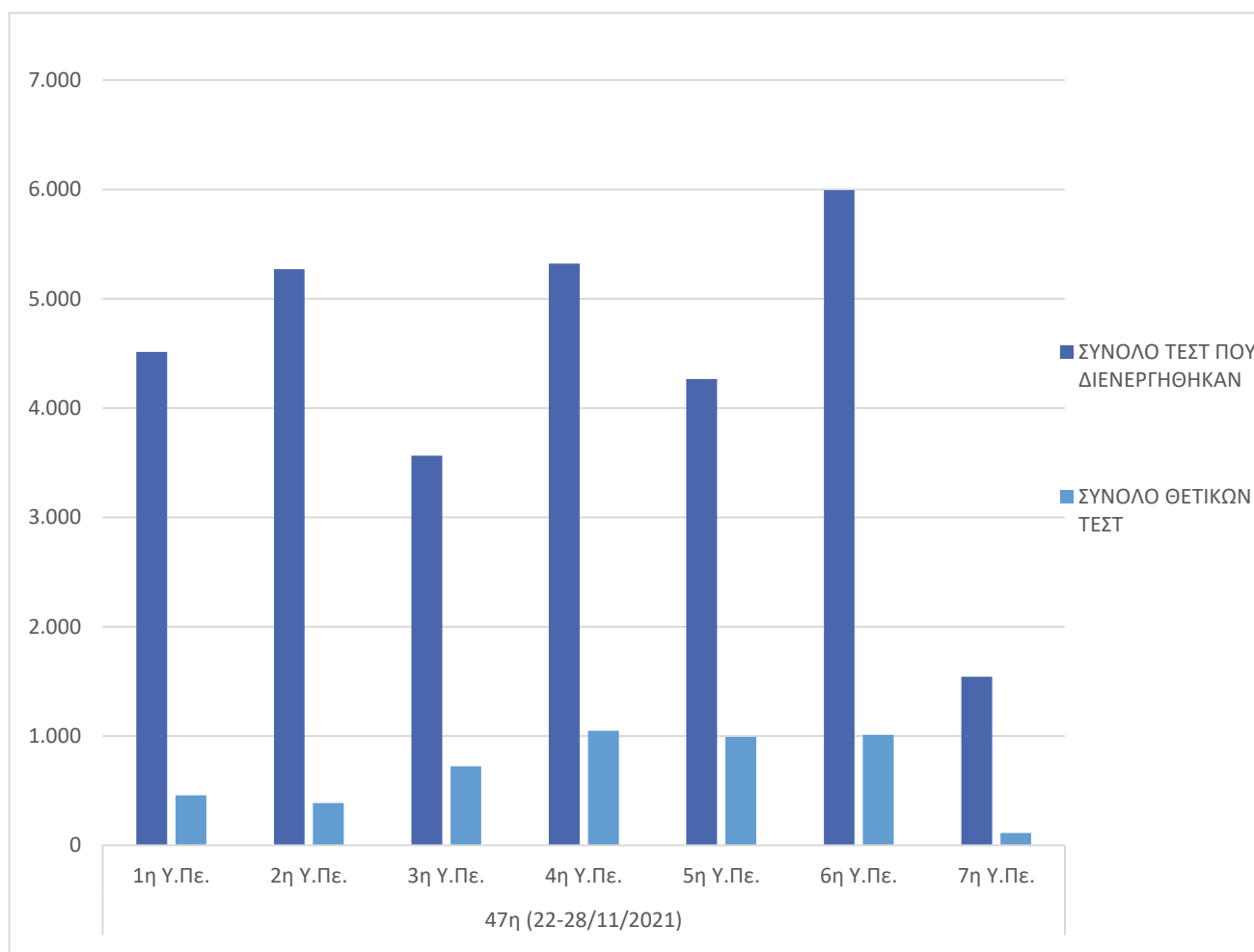
Γράφημα 2.2: Εργαστηριακοί Έλεγχοι (PCR-Rapid Test) στα Κ.Υ. και το σύνολο των θετικών.



Πίνακας 1.3: Εργαστηριακοί Έλεγχοι (PCR-Rapid Test) στα Τ.Ε.Π. και το σύνολο των θετικών.

Τ.Ε.Π.	PCR TEST	ΘΕΤΙΚΑ PCR TEST	RAPID TEST	ΘΕΤΙΚΑ RAPID TEST	ΣΥΝΟΛΟ	ΣΥΝΟΛΟ ΘΕΤΙΚΩΝ
1η Υ.Πε.	2.588	333	1.926	123	4.514	456
2η Υ.Πε.	2.266	290	3.005	97	5.271	387
3η Υ.Πε.	1.687	480	1.877	244	3.564	724
4η Υ.Πε.	2.535	637	2.786	410	5.321	1.047
5η Υ.Πε.	1.922	823	2.343	169	4.265	992
6η Υ.Πε.	2.887	813	3.105	198	5.992	1.011
7η Υ.Πε.	484	73	1.057	41	1.541	114
<b>Σύνολο</b>	<b>14.369</b>	<b>3.449</b>	<b>16.099</b>	<b>1.282</b>	<b>30.468</b>	<b>4.731</b>

Γράφημα 2.3: Εργαστηριακοί Έλεγχοι (PCR-Rapid Test) στα Τ.Ε.Π. και το σύνολο των θετικών.



Γράφημα 2.4: Συνολικός αριθμός εργαστηριακών ελέγχων (PCR-Rapid Test) ανά Υ.ΠΕ. τον Νοέμβριο.

