

## Εργαστηριακοί έλεγχοι στα Κέντρα Αναφοράς

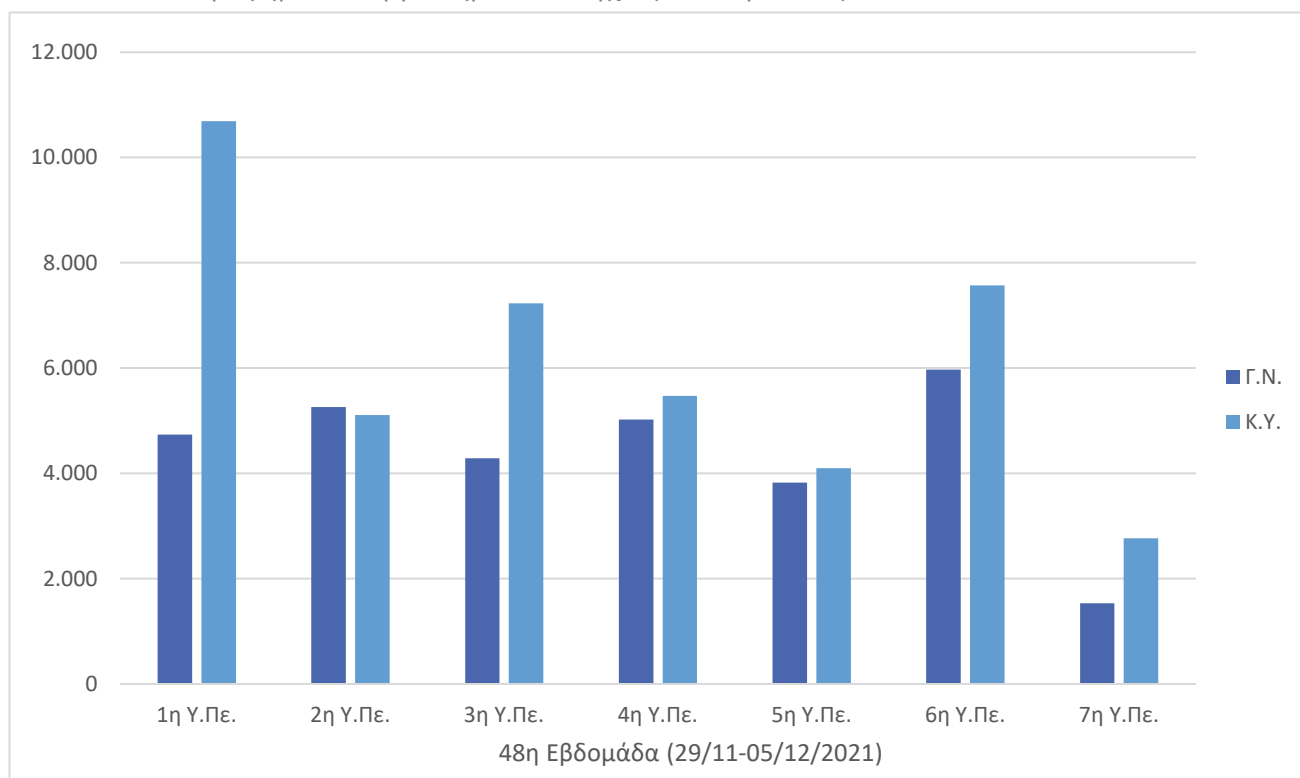
Στους πίνακες που ακολουθούν απεικονίζονται τα αποτελέσματα των εργαστηριακών ελέγχων στα Κέντρα Υγείας και στα Τμήματα Επειγόντων Περιστατικών των Γενικών Νοσοκομείων ανά Υγειονομική Περιφέρεια από την 29η Νοεμβρίου έως την 5η Δεκεμβρίου 2021.

Στον παρακάτω πίνακα (1.1) απεικονίζονται οι διενεργηθέντες εργαστηριακοί έλεγχοι στα Τμήματα Επειγόντων Περιστατικών των Νοσοκομείων και στα Κέντρα Υγείας που έχουν ενεργοποιηθεί και το συνολικό ποσοστό των ελέγχων στα Κέντρα Υγείας. Στο γράφημα 2.1 παρουσιάζεται η γραφική τους απεικόνιση.

Πίνακας 1.1: Εργαστηριακοί Έλεγχοι (PCR-Rapid Test) στα Τ.Ε.Π. και στα Κ.Υ.

Υ.Πε.	Τ.Ε.Π. Γενικών Νοσοκομείων	Κέντρα Υγείας	Σύνολο	%
1η Υ.Πε.	4.735	10.687	15.422	69,30%
2η Υ.Πε.	5.260	5.108	10.368	49,27%
3η Υ.Πε.	4.285	7.228	11.513	62,78%
4η Υ.Πε.	5.026	5.471	10.497	52,12%
5η Υ.Πε.	3.825	4.098	7.923	51,72%
6η Υ.Πε.	5.969	7.569	13.538	55,91%
7η Υ.Πε.	1.532	2.770	4.302	64,39%
<b>Σύνολο</b>	<b>30.632</b>	<b>42.931</b>	<b>73.563</b>	<b>58,36%</b>

Γράφημα 2.1: Εργαστηριακοί Έλεγχοι (PCR-Rapid Test) στα Τ.Ε.Π. και στα Κ.Υ.

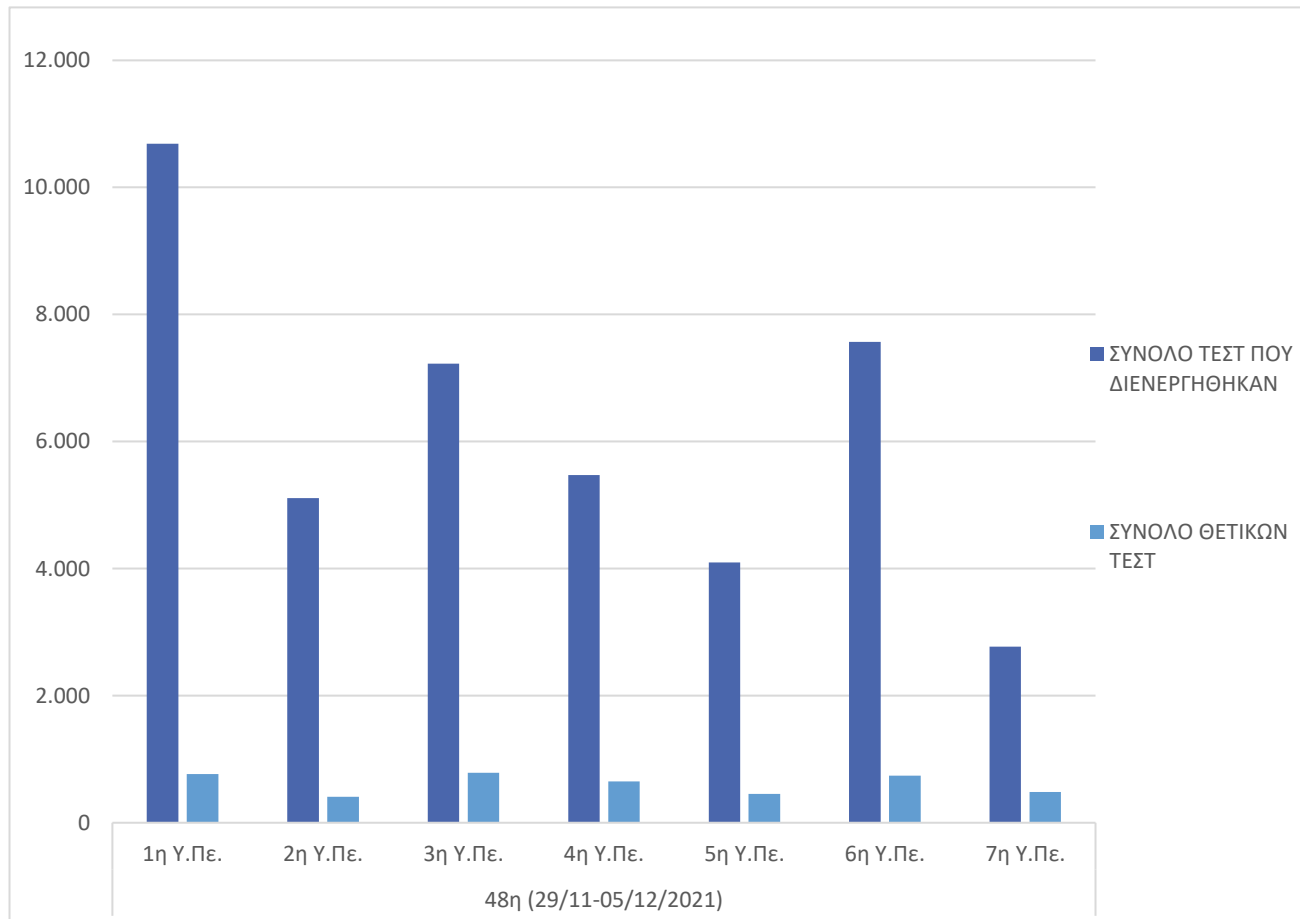


Στους παρακάτω πίνακες (1.2 και 1.3) απεικονίζονται οι διενεργηθέντες εργαστηριακοί έλεγχοι (PCR-Rapid Test) ανά είδος εξέτασης καθώς και το ποσοστό των θετικών. Στα γραφήματα 2.2 και 2.3 παρουσιάζεται η γραφική τους απεικόνιση.

Πίνακας 1.2: Εργαστηριακοί Έλεγχοι (PCR-Rapid Test) στα Κ.Υ. και το σύνολο των θετικών.

Κ.Υ.	PCR TEST	ΘΕΤΙΚΑ PCR TEST	RAPID TEST	ΘΕΤΙΚΑ RAPID TEST	ΣΥΝΟΛΟ	ΣΥΝΟΛΟ ΘΕΤΙΚΩΝ
1η Υ.Πε.	2.903	506	7.784	262	<b>10.687</b>	<b>768</b>
2η Υ.Πε.	1.022	152	4.086	256	<b>5.108</b>	<b>408</b>
3η Υ.Πε.	551	185	6.677	600	<b>7.228</b>	<b>785</b>
4η Υ.Πε.	602	148	4.869	502	<b>5.471</b>	<b>650</b>
5η Υ.Πε.	404	103	3.694	350	<b>4.098</b>	<b>453</b>
6η Υ.Πε.	1.009	275	6.560	467	<b>7.569</b>	<b>742</b>
7η Υ.Πε.	647	214	2.123	268	<b>2.770</b>	<b>482</b>
<b>Σύνολο</b>	<b>7.138</b>	<b>1.583</b>	<b>35.793</b>	<b>2.705</b>	<b>42.931</b>	<b>4.288</b>

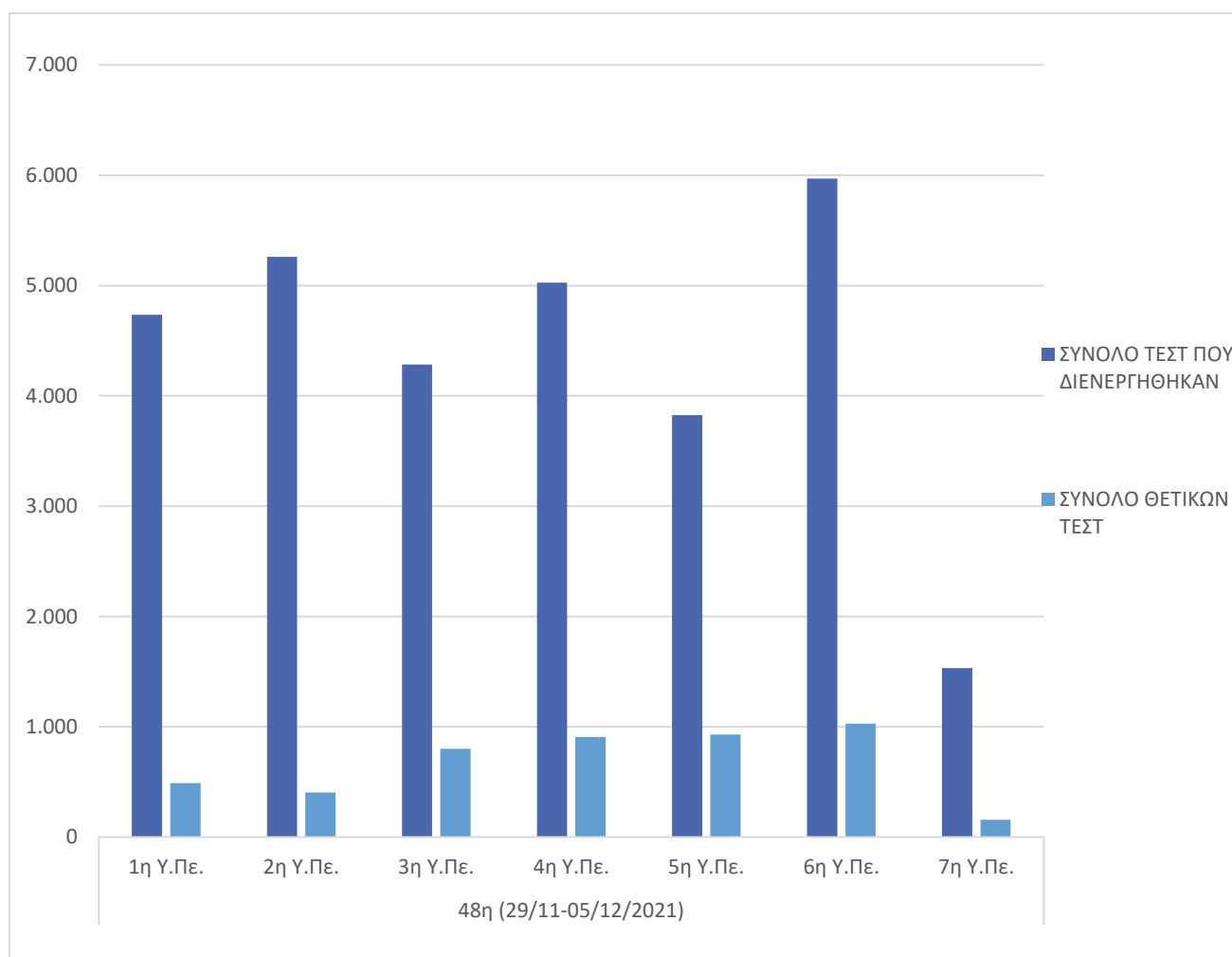
Γράφημα 2.2: Εργαστηριακοί Έλεγχοι (PCR-Rapid Test) στα Κ.Υ. και το σύνολο των θετικών.



Πίνακας 1.3: Εργαστηριακοί Έλεγχοι (PCR-Rapid Test) στα Τ.Ε.Π. και το σύνολο των θετικών.

Τ.Ε.Π.	PCR TEST	ΘΕΤΙΚΑ PCR TEST	RAPID TEST	ΘΕΤΙΚΑ RAPID TEST	ΣΥΝΟΛΟ	ΣΥΝΟΛΟ ΘΕΤΙΚΩΝ
<b>1η Υ.Πε.</b>	2.656	361	2.079	128	<b>4.735</b>	<b>489</b>
<b>2η Υ.Πε.</b>	2.284	314	2.976	91	<b>5.260</b>	<b>405</b>
<b>3η Υ.Πε.</b>	1.936	560	2.349	239	<b>4.285</b>	<b>799</b>
<b>4η Υ.Πε.</b>	2.319	565	2.707	341	<b>5.026</b>	<b>906</b>
<b>5η Υ.Πε.</b>	1.816	742	2.009	186	<b>3.825</b>	<b>928</b>
<b>6η Υ.Πε.</b>	2.916	809	3.053	218	<b>5.969</b>	<b>1.027</b>
<b>7η Υ.Πε.</b>	542	116	990	40	<b>1.532</b>	<b>156</b>
<b>Σύνολο</b>	<b>14.469</b>	<b>3.467</b>	<b>16.163</b>	<b>1.243</b>	<b>30.632</b>	<b>4.710</b>

Γράφημα 2.3: Εργαστηριακοί Έλεγχοι (PCR-Rapid Test) στα Τ.Ε.Π. και το σύνολο των θετικών.



Γράφημα 2.4: Συνολικός αριθμός εργαστηριακών ελέγχων (PCR-Rapid Test) ανά Υ.ΠΕ. τον Δεκέμβριο.

