

# ΠΑΝΕΛΛΑΔΙΚΗ ΕΡΕΥΝΑ

για το κάπνισμα

και το καρπιοαγγειακό



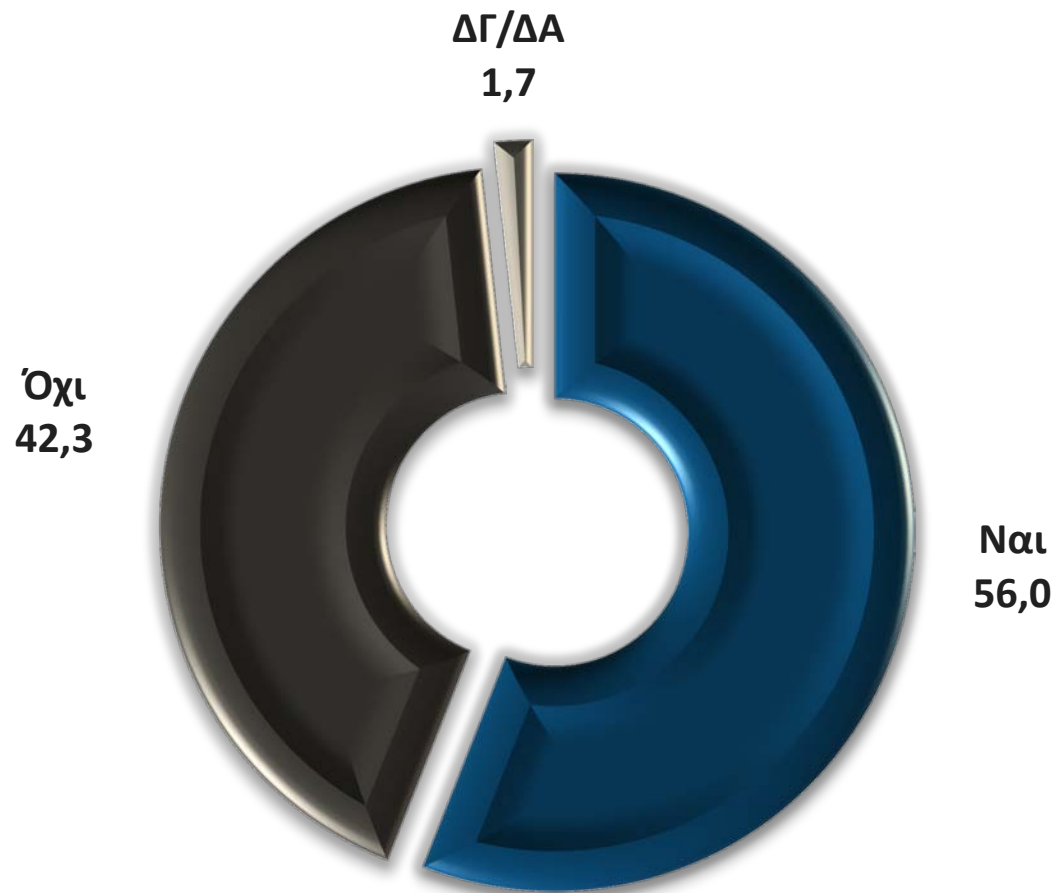
Πρόγραμμα “HEART”

**καπα**research

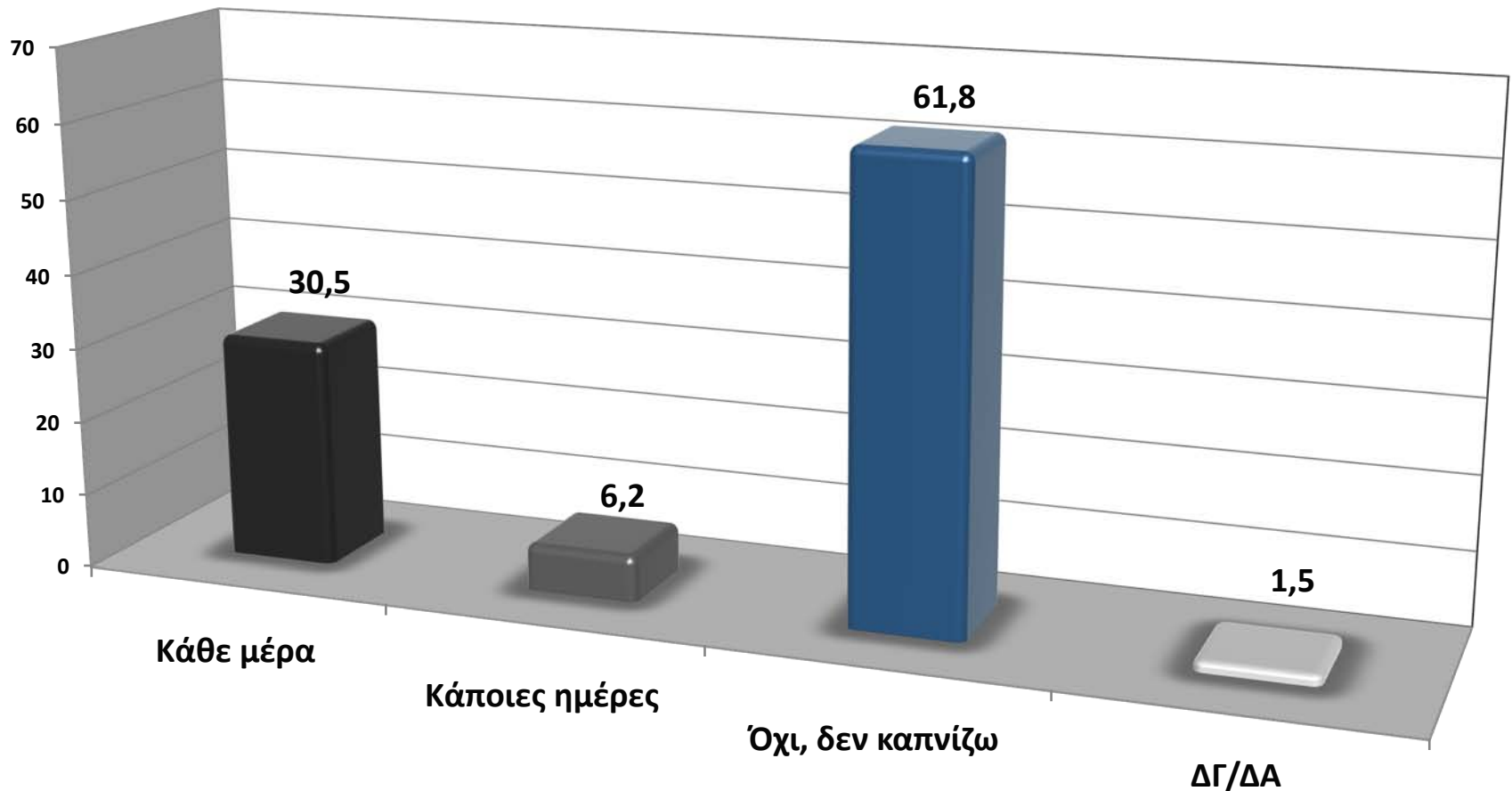
## Ταυτότητα Έρευνας

Επωνυμία εταιρείας	ΚΑΠΑ RESEARCH Α.Ε.	ΑΡ. ΜΗΤΡ : 5
Επωνυμία εντολέα	<b>Πρόγραμμα “HEART”</b>	
Σκοπός δημοσκόπησης	Έρευνα κοινής γνώμης σχετικά με το κάπνισμα	
Ιδιαίτερα χαρακτηριστικά δείγματος	Αντιπροσωπευτικό, άνδρες και γυναίκες, 18 ετών και άνω, βάση της απογραφής του 2001 της ΕΣΥΕ	
Μέγεθος δείγματος/ γεωγραφική κάλυψη	1.066 άτομα, πανελλαδικά, με αναλογική κατανομή στις 13 περιφέρειες της χώρας	
Χρονικό διάστημα συλλογής στοιχείων	27 & 28 Σεπτεμβρίου 2012	
Μέθοδος δειγματοληψίας	Πολυσταδιακή δειγματοληψία με χρήση ποσοτά ως προς τη γεωγραφική κατανομή του πληθυσμού, το φύλο και την ηλικία.	
Μέθοδος συλλογής στοιχείων	Η συλλογή των στοιχείων έγινε με την μέθοδο των τηλεφωνικών συνεντεύξεων και βάσει ηλεκτρονικού ερωτηματολογίου	
Τυπικό στατιστικό σφάλμα	Μέγιστο σφάλμα 3,00% με διάστημα εμπιστοσύνης 95%	
Η ΚΑΠΑ RESEARCH	Είναι μέλος της ESOMAR και του ΣΕΔΕΑ και τηρεί τους κώδικες δεοντολογίας για τη διεξαγωγή και δημοσιοποίηση ερευνών κοινής γνώμης.	

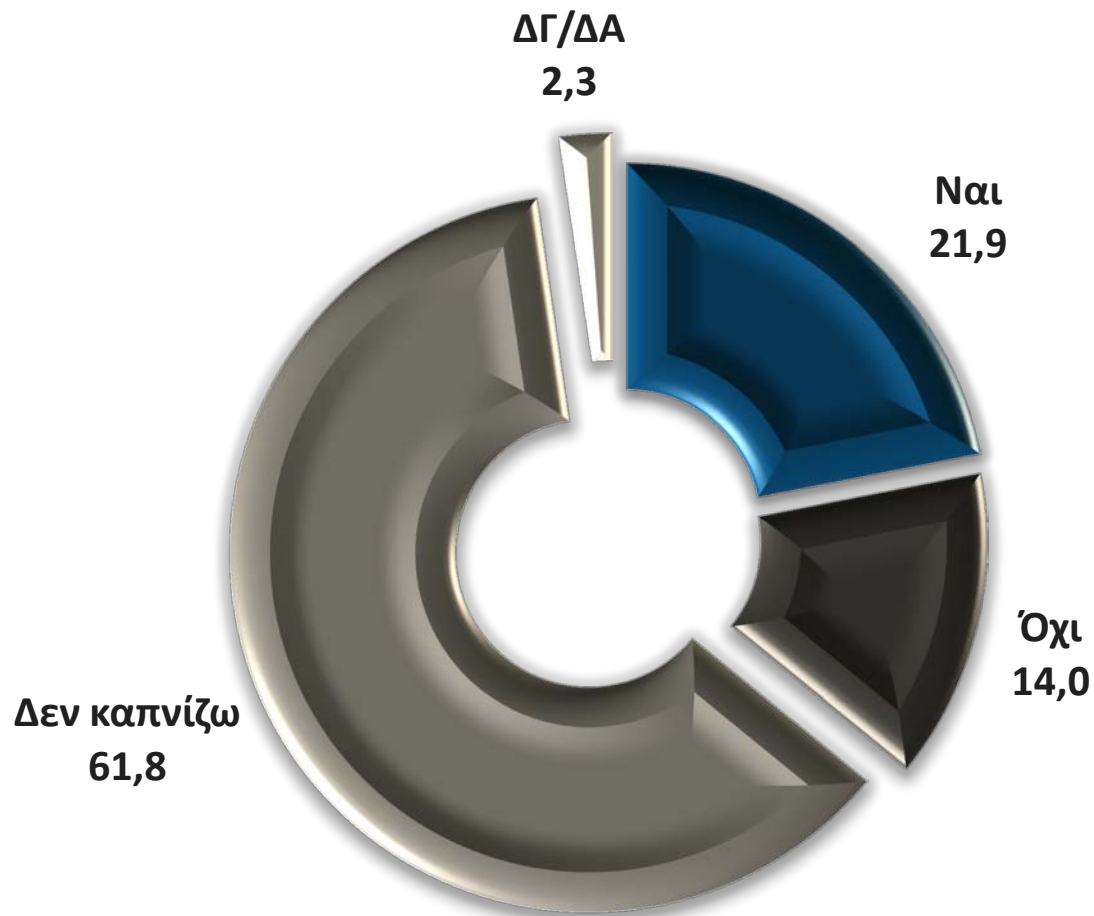
Εσείς έχετε καπνίσει 100 τσιγάρα στην ζωή σας;



Σήμερα, καπνίζετε κάθε μέρα, κάποιες ημέρες ή καθόλου;

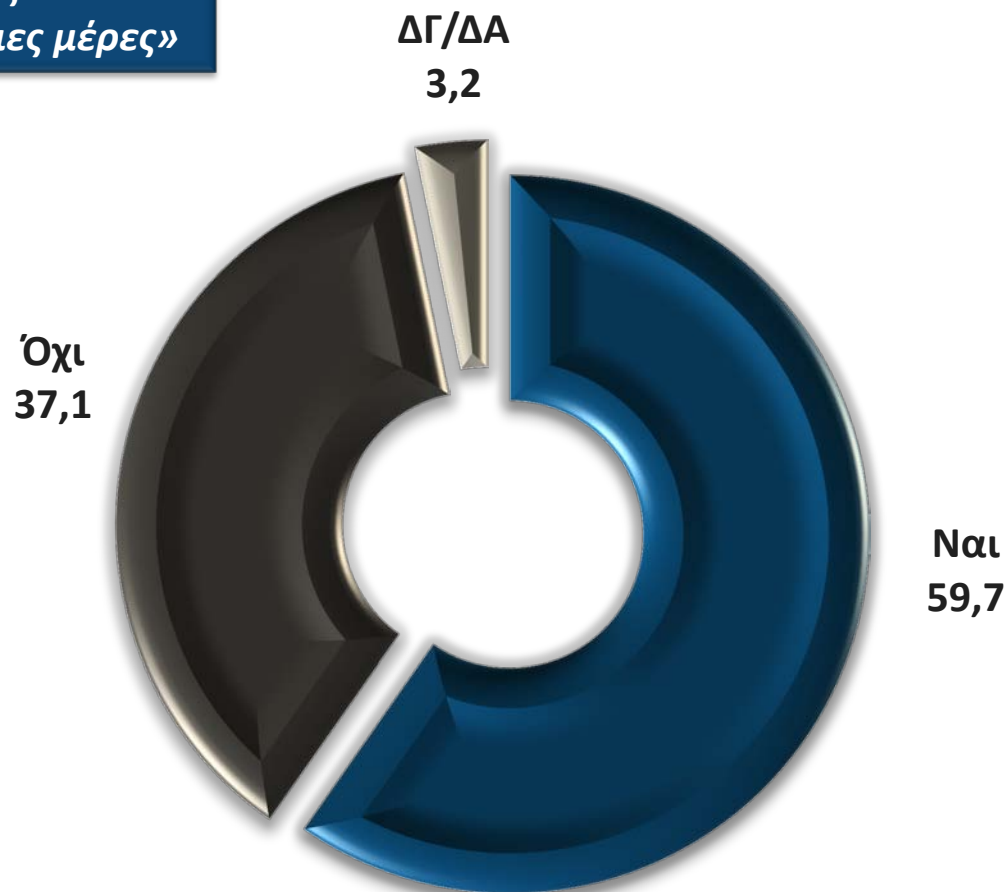


# Θέλετε να κόψετε το κάπνισμα;

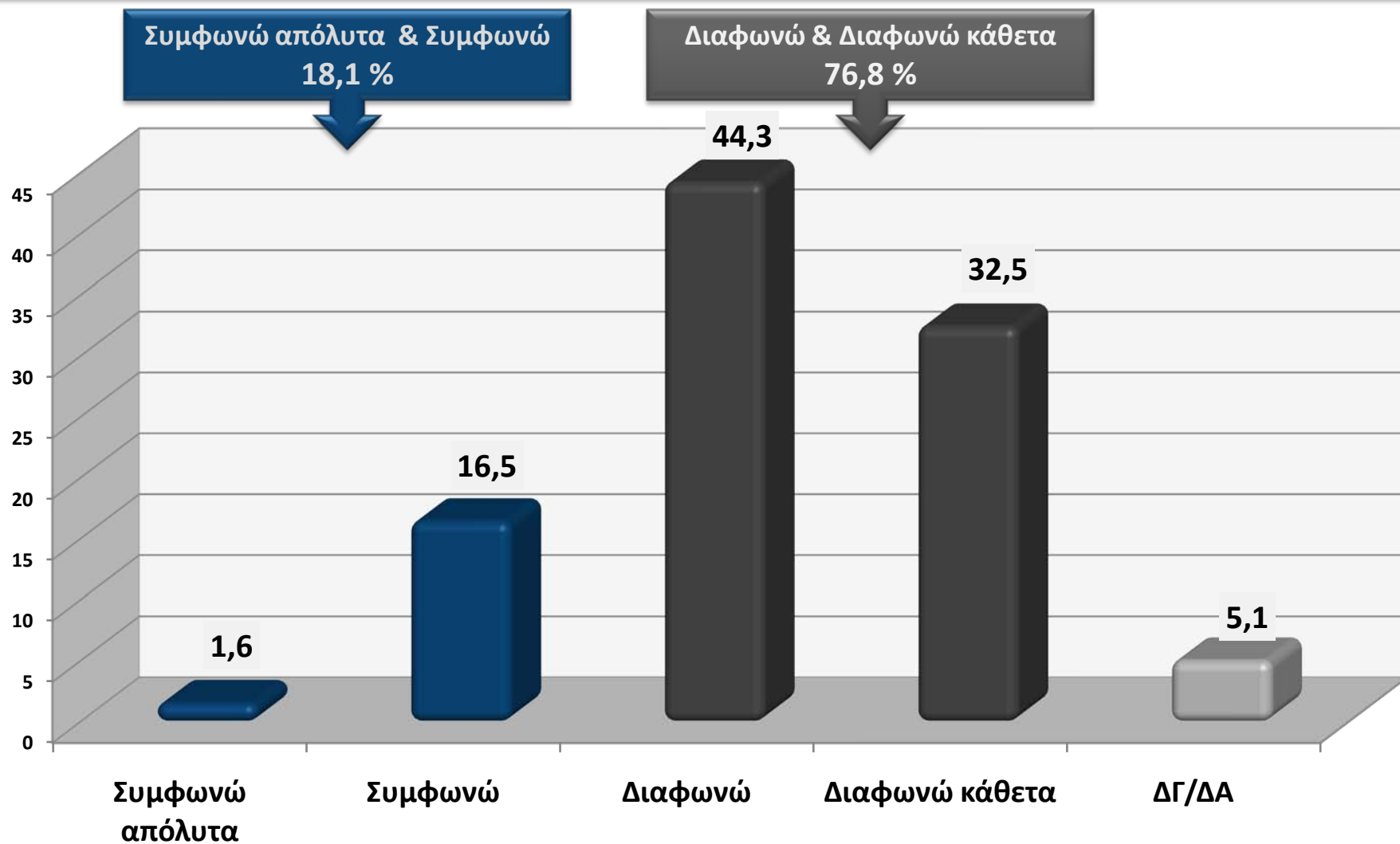


# Θέλετε να κόψετε το κάπνισμα;

Βάση: Όσοι καπνίζουν  
«κάθε μέρα» & «κάποιες μέρες»

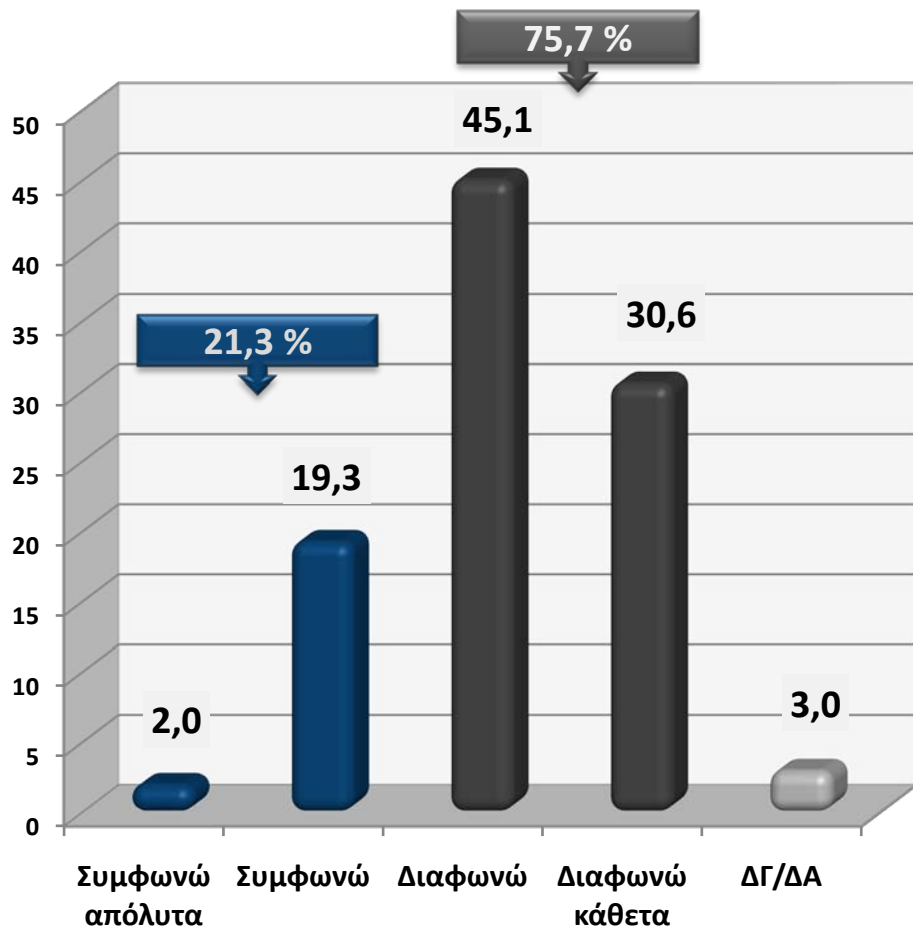


Συμφωνείτε ή διαφωνείτε με τις παρακάτω φράσεις:  
«Η Πολιτεία κάνει αρκετά για την πρόληψη του καπνίσματος στους νέους».

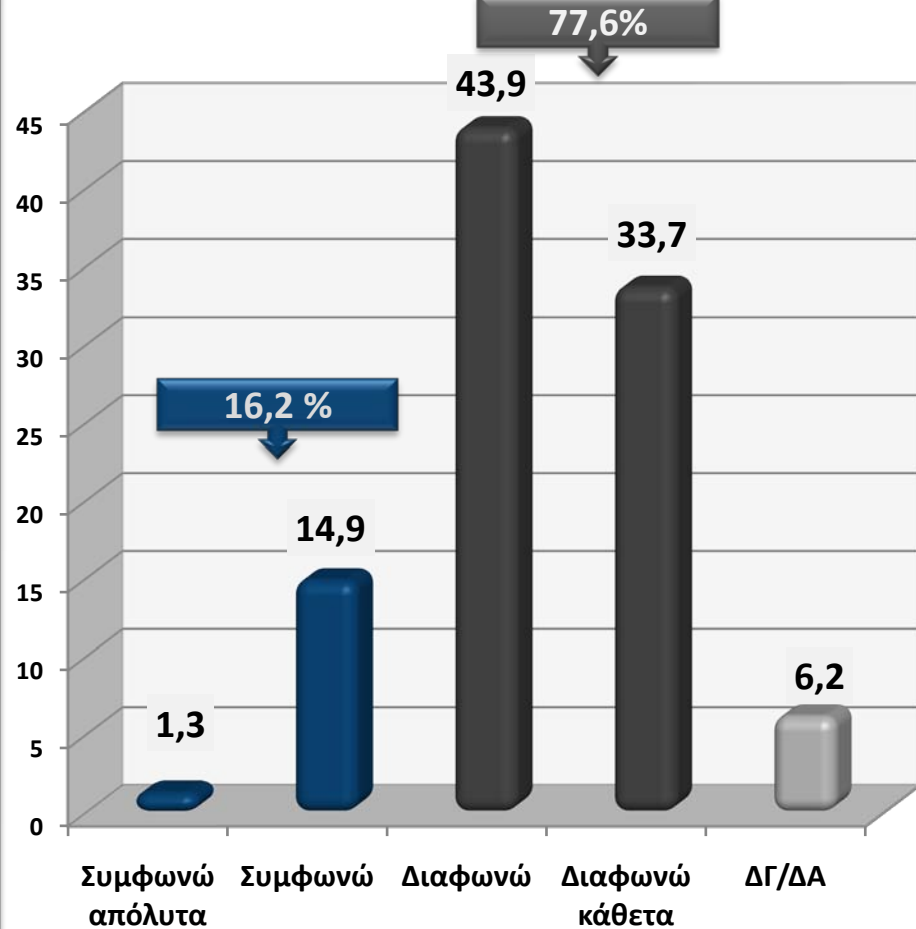


Συμφωνείτε ή διαφωνείτε με τις παρακάτω φράσεις:  
 «Η Πολιτεία κάνει αρκετά για την πρόληψη του καπνίσματος στους νέους».

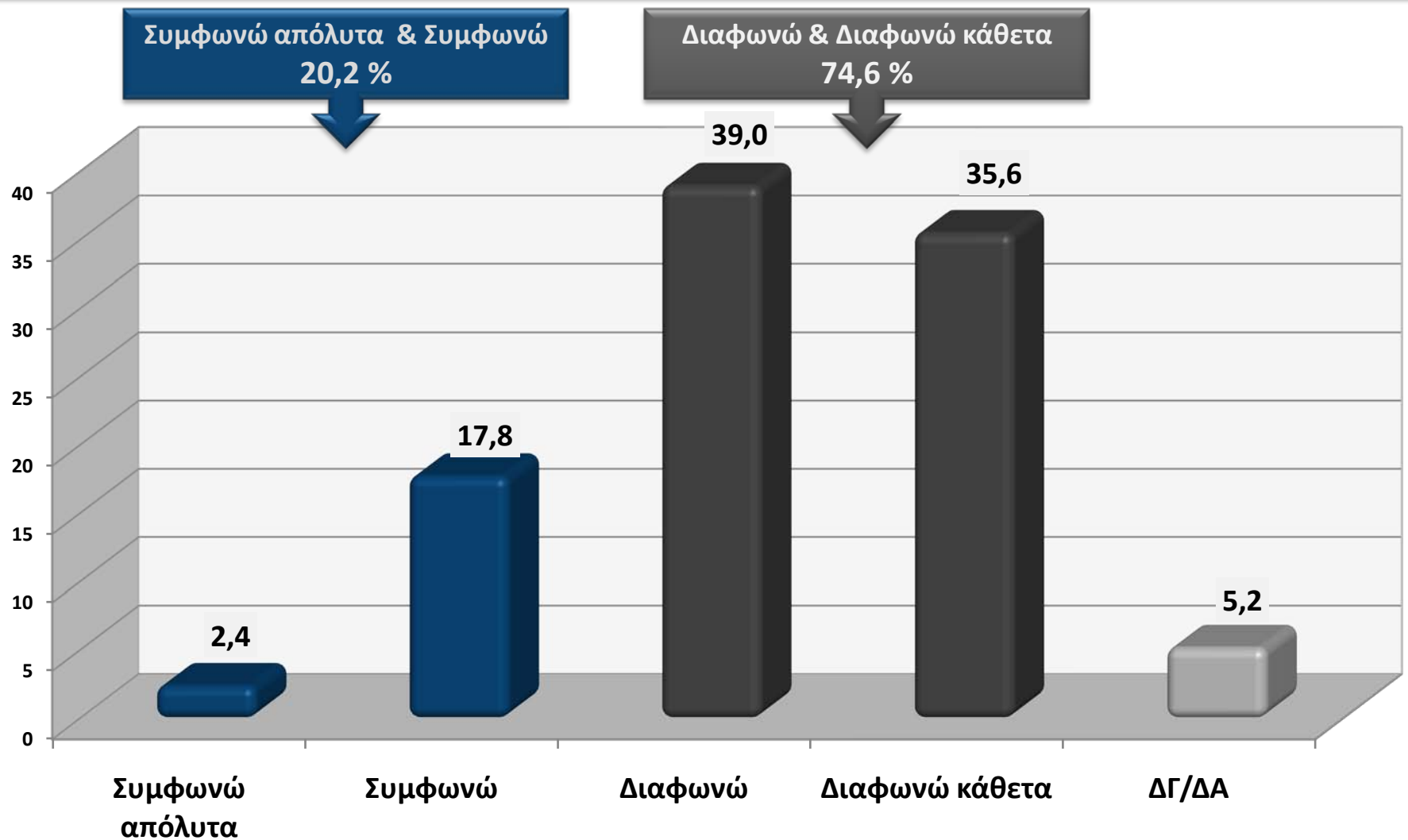
**Καπνιστές**



**Μη Καπνιστές**

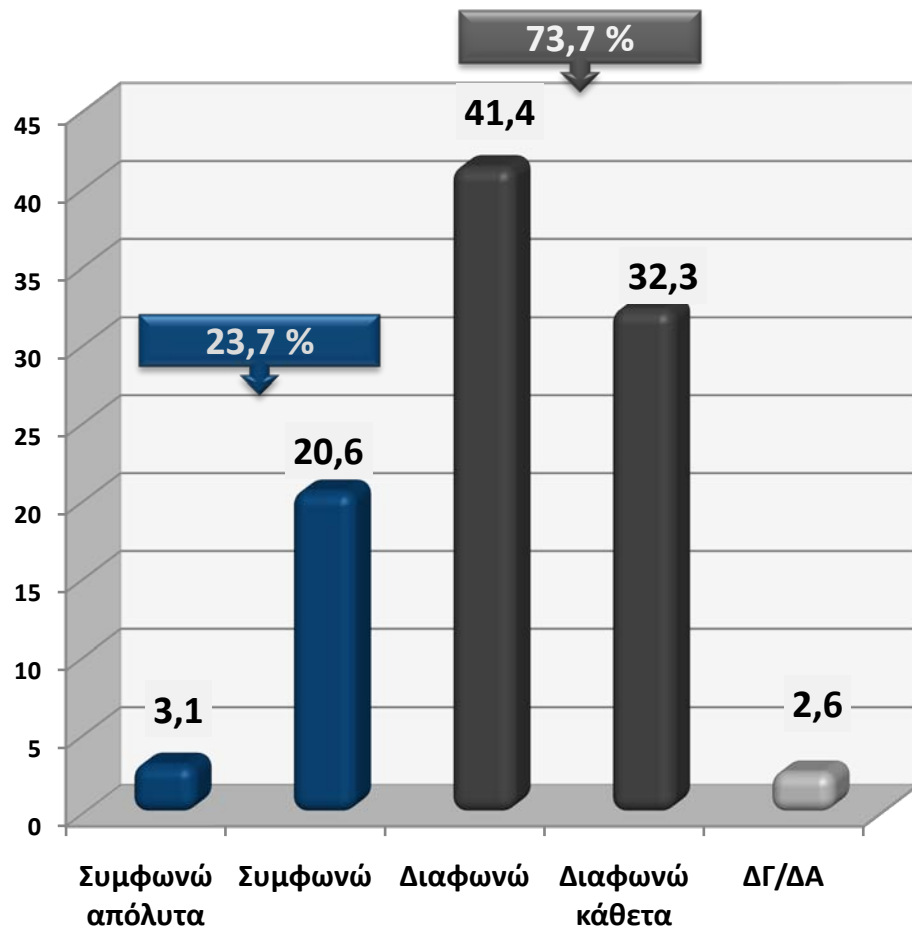


**«Η Πολιτεία κάνει αρκετά για να εφαρμόσει τη νομοθεσία για την απαγόρευση του καπνίσματος στους κλειστούς δημόσιους χώρους συμπεριλαμβανομένων των καφέ/μπαρ και των εστιατορίων».**

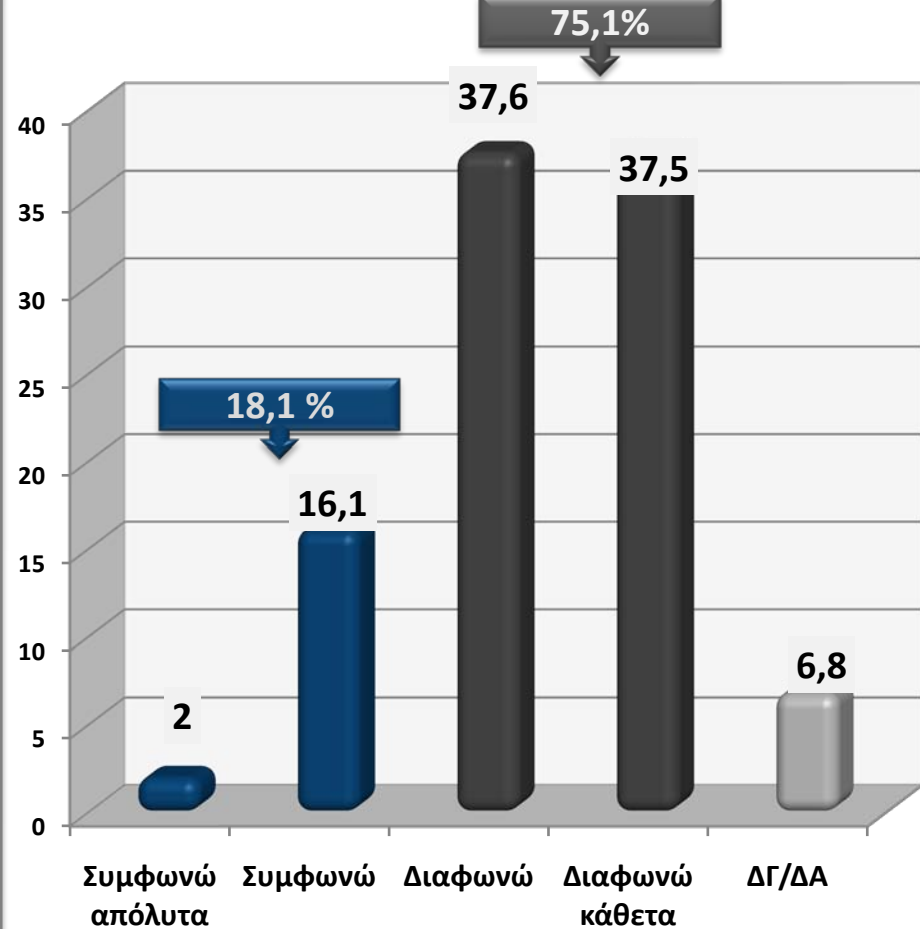


**«Η Πολιτεία κάνει αρκετά για να εφαρμόσει τη νομοθεσία για την απαγόρευση του καπνίσματος στους κλειστούς δημόσιους χώρους συμπεριλαμβανομένων των καφέ/μπαρ και των εστιατορίων».**

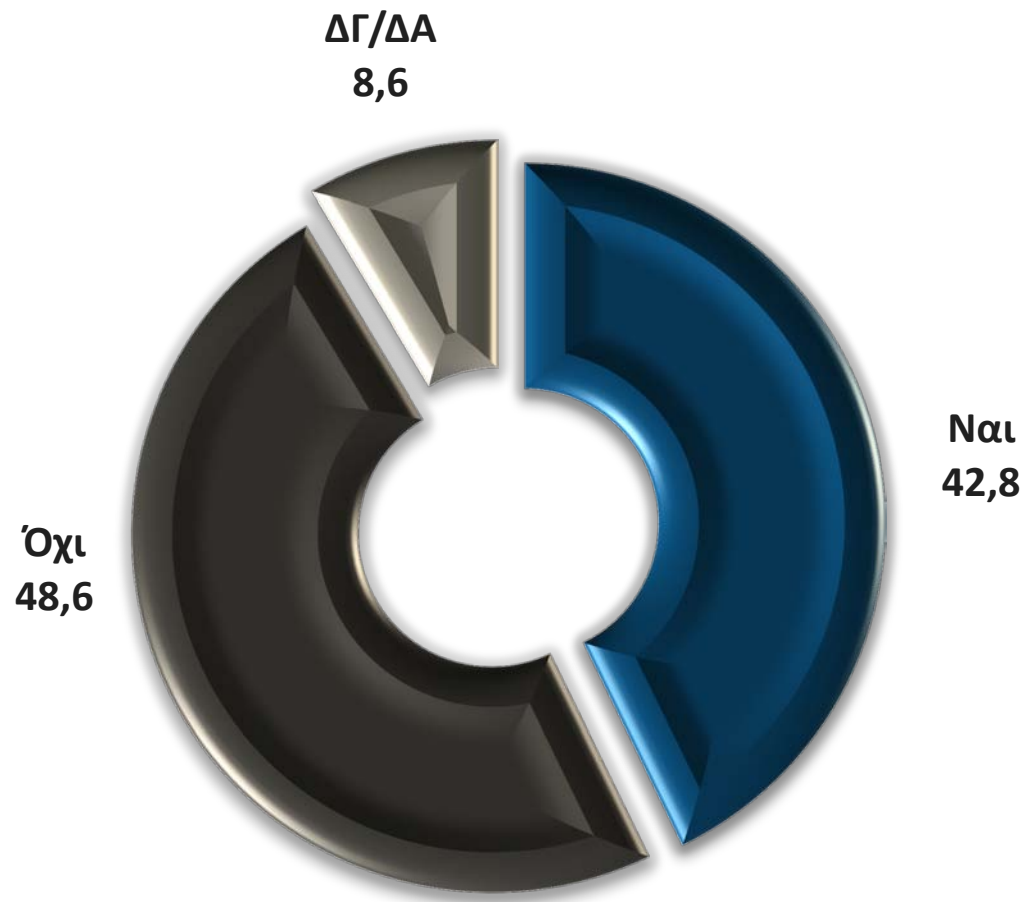
**Καπνιστές**



**Μη Καπνιστές**

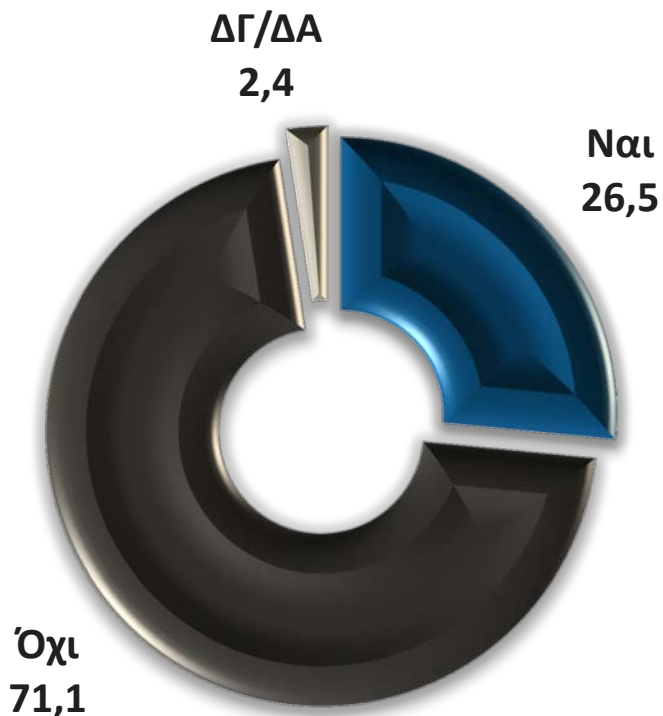


Συμφωνείτε να αυξηθεί η τιμή των τσιγάρων κατά 2 ευρώ;

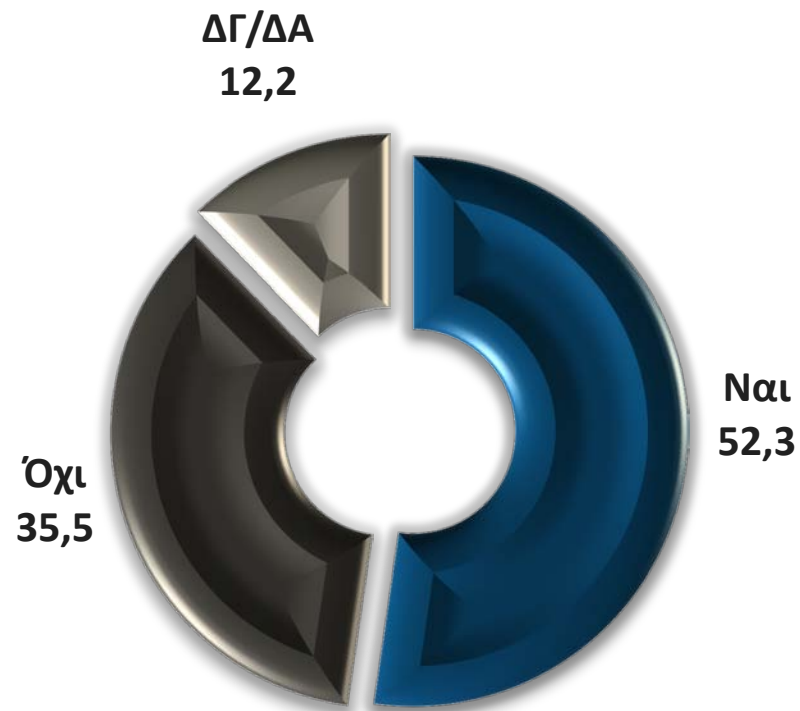


Συμφωνείτε να αυξηθεί η τιμή των τσιγάρων κατά 2 ευρώ;

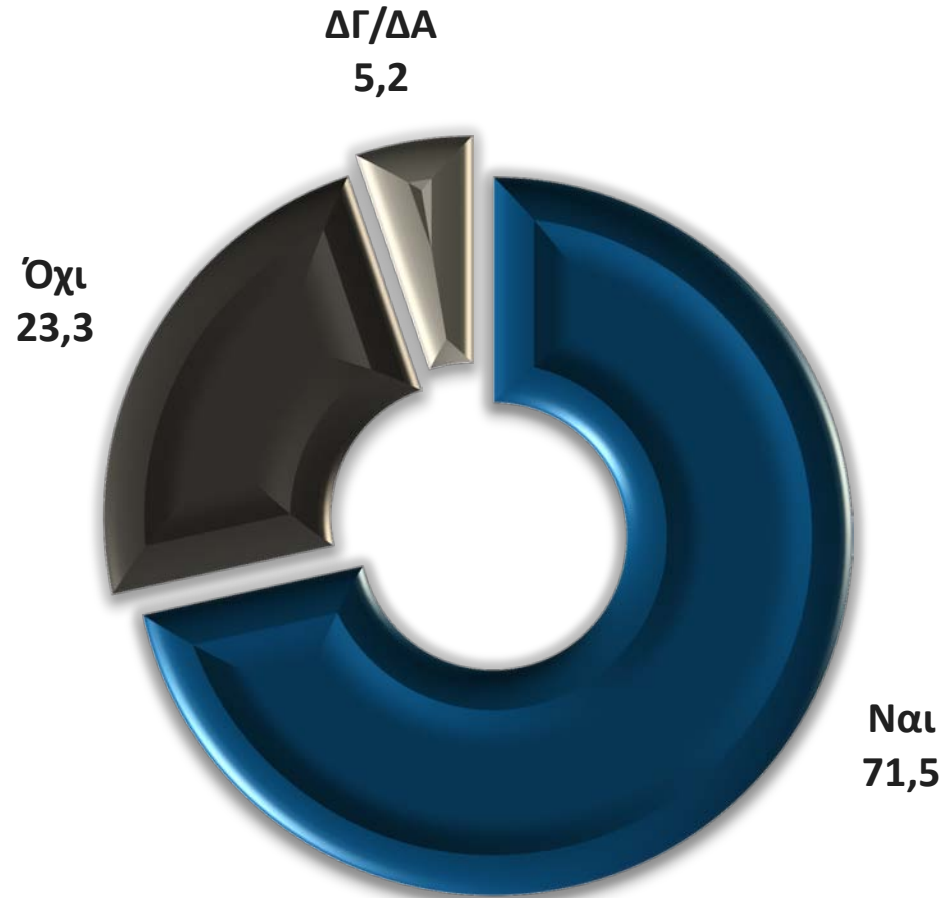
**Καπνιστές**



**Μη Καπνιστές**

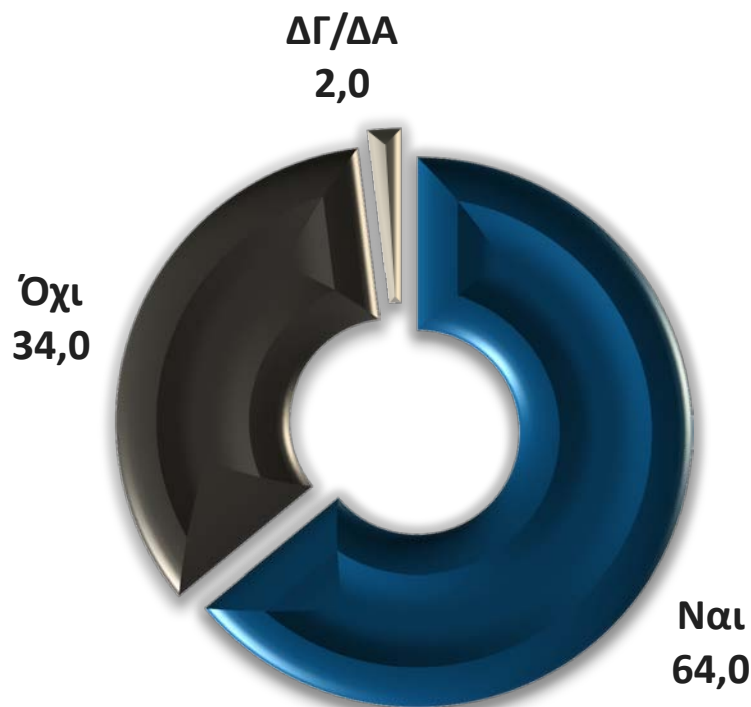


Συμφωνείτε να αυξηθεί η τιμή των τσιγάρων κατά 2 ευρώ αν τα χρήματα αυτά δοθούν αποκλειστικά για τη βελτίωση του συστήματος υγείας και για την πρόληψη του καπνίσματος στους νέους;

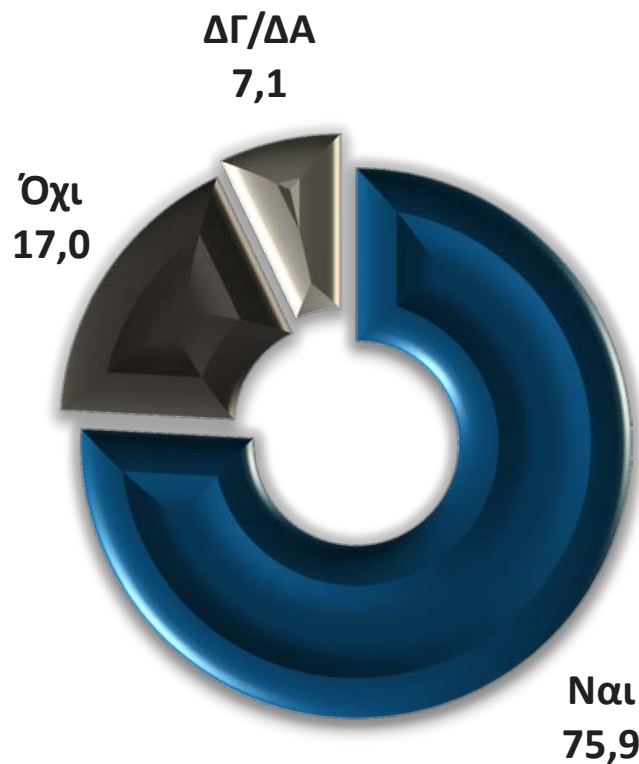


Συμφωνείτε να αυξηθεί η τιμή των τσιγάρων κατά 2 ευρώ αν τα χρήματα αυτά δοθούν αποκλειστικά για τη βελτίωση του συστήματος υγείας και για την πρόληψη του καπνίσματος στους νέους;

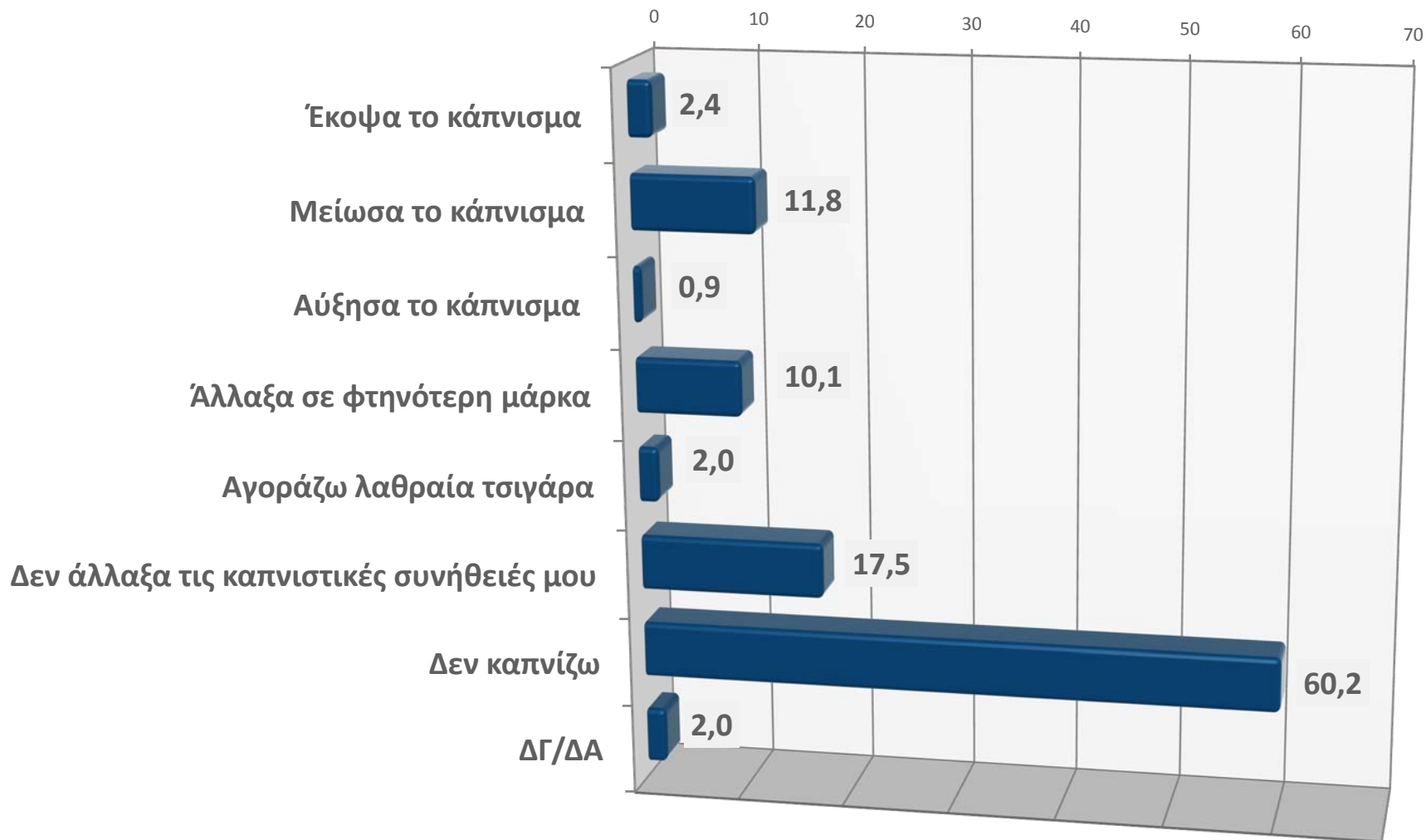
**Καπνιστές**



**Μη Καπνιστές**

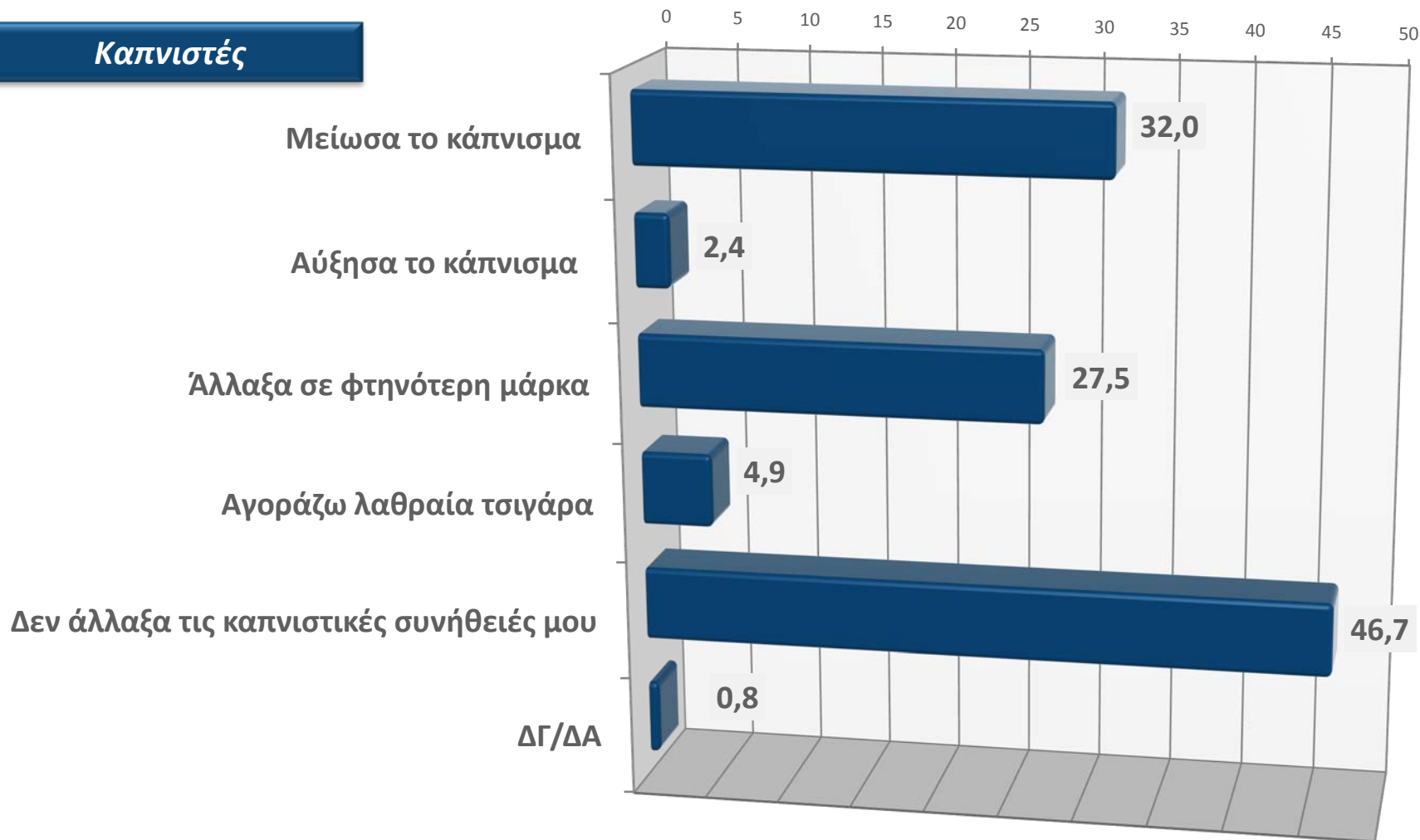


Τα 2 τελευταία χρόνια αυξήθηκε η τιμή των τσιγάρων.  
Εσείς αλλάξατε τις συνήθειές σας, κι αν ναι, πώς;

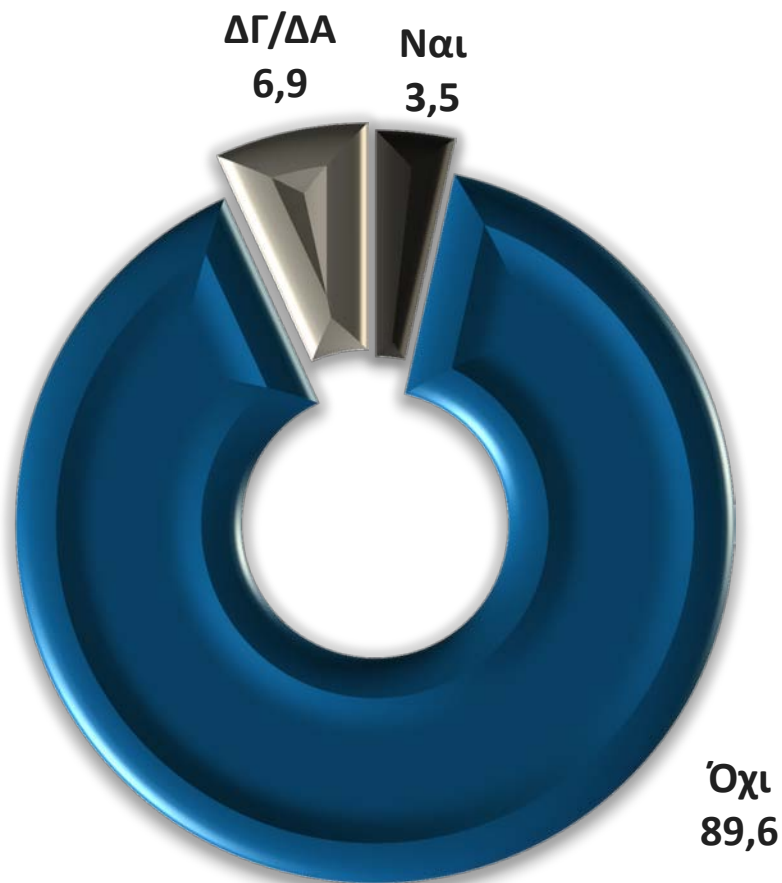


Τα 2 τελευταία χρόνια αυξήθηκε η τιμή των τσιγάρων.  
Εσείς αλλάξατε τις συνήθειές σας, κι αν ναι, πώς;

**Καπνιστές**



Έχετε τώρα μαζί σας πακέτο λαθραίων τσιγάρων;





# Δημογραφικά

## Δημογραφικά στοιχεία

		Μη καπνιστές	Καπνιστές	Σύνολο πληθυσμού
Φύλο	Άνδρας	45,5	55,3	49,1
	Γυναίκα	54,5	44,7	50,9
Ηλικία	18-24	15,6	11,6	14,1
	25-34	15,9	24,4	19,0
	35-44	15,7	20,2	17,4
	45-54	13,2	19,5	15,5
	55-64	13,3	12,9	13,2
	65 και άνω	26,2	11,4	20,8

## Δημογραφικά στοιχεία

		Μη καπνιστές	Καπνιστές	Σύνολο πληθυσμού
Περιφέρεια	Ανατολική Μακεδονία - Θράκη	5,6	5,5	5,6
	Κεντρική Μακεδονία	18,0	15,3	17,0
	Δυτική Μακεδονία	2,6	1,3	2,1
	Θεσσαλία	7,3	7,9	7,5
	Ήπειρος	2,2	3,5	2,7
	Ιόνιο	1,6	2,1	1,8
	Δυτική Ελλάδα	6,2	8,2	7,0
	Στερεά Ελλάδα - Εύβοια	6,1	5,9	6,0
	Πελοπόννησος	5,9	4,8	5,5
	Αττική	34,4	34,4	34,4
	Βόρειο Αιγαίο	1,0	3,4	1,9
	Νότιο Αιγαίο	2,5	3,0	2,7
	Κρήτη	6,5	4,6	5,8

## Δημογραφικά στοιχεία

		Μη καπνιστές	Καπνιστές	Σύνολο πληθυσμού
Ανώτερος τίτλος σπουδών που έχουν λάβει	Απολυτήριο Δημοτικού	16,7	7,6	13,4
	Απολυτήριο Γυμνασίου	8,3	8,4	8,3
	Απολυτήριο Λυκείου	28,9	31,3	29,8
	Πτυχίο Τεχνικής-Επαγγελματικής Σχολής-ΙΕΚ	13,4	22,0	16,5
	Πτυχίο Πανεπιστημίου	25,1	26,0	25,5
	Μεταπτυχιακό	4,9	3,3	4,3
	Διδακτορικό	1,5	1,0	1,3
	Κανένας τίτλος	1,0	0,4	0,8
	Δεν απαντώ	0,1		0,1

## Δημογραφικά στοιχεία

		Μη καπνιστές	Καπνιστές	Σύνολο πληθυσμού
Ηλικία που σταμάτησαν τις σπουδές με πλήρη φοίτηση	Μέχρι 15 ετών	20,7	11,8	17,5
	16-18	23,7	28,4	25,4
	19-22	19,3	24,9	21,3
	23-26	20,6	23,2	21,6
	27-30	5,7	6,1	5,8
	31-35	2,0	1,7	1,9
	Σπουδάζω ακόμα	7,1	3,5	5,8
	Δεν έχω πάει ποτέ σχολείο	0,8	0,2	0,6
	Δεν απαντώ	0,2		0,1

## Δημογραφικά στοιχεία

		Μη καπνιστές	Καπνιστές	Σύνολο πληθυσμού
Επάγγελμα	Δημόσιος Υπάλληλος	9,3	9,3	9,3
	Ιδιωτικός Υπάλληλος / μισθωτός	14,3	21,4	16,9
	Ελεύθερος επαγγελματίας	10,8	16,0	12,7
	Ιδιοκτήτης επιχείρησης	2,8	3,8	3,2
	Αγρότης	3,5	2,8	3,2
	Οικιακά	10,2	7,6	9,3
	Συνταξιούχος	28,4	16,4	24,0
	Άνεργος	9,3	14,1	11,0
	Φοιτητής / Σπουδαστής	10,8	7,7	9,6
	Άλλο	0,5	0,7	0,6
	Δεν απαντώ	0,1	0,3	0,2

## Δημογραφικά στοιχεία

		Μη καπνιστές	Καπνιστές	Σύνολο πληθυσμού
Με το τωρινό σας εισόδημα, θα λέγατε ότι τα βγάζετε πέρα:	Πολύ εύκολα	0,8	0,4	0,6
	Εύκολα	13,1	11,3	12,4
	Δύσκολα	47,8	45,0	46,8
	Πολύ δύσκολα	36,4	42,8	38,7
	ΔΓ/ΔΑ	1,9	0,6	1,4